

平成26年度

事業実績書

福井県農業再生協議会

はじめに

米の需給調整に応じた主食用米の作付と併せて、経営所得安定対策については 18,070 件の参加を支援し、米を中心とする本県農業者の所得安定に努めました。

また、農業者の所得の増大や水田の有効活用を図るため、集落園芸（集落営農組織による水田園芸）の拡大、水稻＋麦＋大豆・そばの 2 年 3 作体系の推進、不作付地への非主食用米の作付けなど、県および地域段階において「水田フル活用ビジョン」を作成し、水田活用の直接支払交付金、産地交付金等を活用した積極的な作付推進に努めてきました。

さらに、地域農業の将来を見据え、担い手や新規就農者を育成する観点から、「人・農地プラン」の作成に対する支援や、農地の有効利用という観点から、耕作放棄地や不作付地の解消に向けた取り組みについて支援してまいりました。

この資料は、県内の地域協議会等が平成 26 年度に実施した本対策等の実績を取りまとめたものです。

国の米政策が大きな転換期に差し掛かるなか、農業者のより一層の所得向上、経営安定のため、本資料を今後の米政策推進等の参考にして頂ければ幸いです。

最後に、この実績書の作成に当たり、市町及び地域協議会から資料を提供して頂いたことに対し深く感謝申し上げます。

平成 27 年 3 月

福井県農業再生協議会

目 次

1	平成26年産米の需給調整の取り組みについて	1
2	平成27年産米の生産数量目標について	5
3	市町における平成27年産米の農業者別生産数量目標の配分方法	9
4	水田の利用状況	19
5	野菜・花き・果樹の内訳	27
6	周年作状況	31
7	周年作の年次変化	35
8	平成26年度経営所得安定対策等の概要	37
9	福井県における経営所得安定対策等の申請状況	39
10	福井県における経営所得安定対策等の支払実績	41
11	県段階における産地交付金の活用状況	45
12	担い手の育成状況	51
13	県内の耕作放棄地の再生状況	53
14	福井県における稲作農業の体質強化緊急対策の申請状況	55
15	福井県農業再生協議会の概要	57

平成26年産米の需給調整
の取り組みについて

平成26年産米の市町別生産数量目標の設定方針

平成25年12月 福井県水田農業経営課

1 基本的な考え方

消費者から選ばれる米づくりと効率的かつ安定的な農業経営の育成を進めるため、1等米比率と有機・特別栽培米等の生産量、集落営農組織・認定農業者の経営面積のシェアを基に市町別の生産数量目標を設定する。

2 具体的な算定方法

(1) 基本部分（全数量の88%）

営農の継続性を確保し、本県産米の需要量を確保する観点から次の要素で算定する。

① 平成25年産の生産数量目標の基本部分数量のシェア

(2) 傾斜部分（全数量の12%）

消費者から選ばれる米づくりの推進と効率的かつ安定的な農業経営の育成を促進する観点から次の要素で算定する。

① 一等米比率、有機・特別栽培米の生産量：7%

【一等米比率（5中3：平成20～24年の最高最低を除く3ヵ年平均）×25年産生産数量目標】

と【（25年産有機・特別栽培米等の作付面積×1/2）の比率×25年産生産数量目標】の合計のシェア

② 集落営農組織・認定農業者の経営面積：5%

【集落営農組織・認定農業者の経営面積】のシェア

(3) 配慮事項

(1)、(2)の算定において、各市町ごとの1ト未満の端数の合計を作付率の高い市町へ加算

① 作付率が県平均を超える市町に1トンずつ加算

② (作付率が県平均を超える市町の基本部分数量/作付率が県平均を超える市町の基本部分数量の合計)×(1ト未満の端数の合計－①)

(4) 面積換算値

市町の面積換算値については、北陸農政局福井地域センターが毎年公表する当該市町の10a当たり収量（平成17年～24年の最高最低を除く6ヵ年平均）を基に算出する。

平成26年産米 市町別の生産数量目標

市町	生産数量目標	
	(トン)	面積換算値 (ha)
福井市	27,415	5,177
敦賀市	2,573	537
小浜市	4,345	890
大野市	14,206	2,693
勝山市	5,655	1,132
鯖江市	7,444	1,436
あわら市	9,417	1,768
越前市	11,981	2,307
坂井市	22,167	4,124
永平寺町	3,116	629
池田町	1,306	303
南越前町	3,059	643
越前町	4,181	829
美浜町	2,419	497
高浜町	1,041	217
おおい町	2,091	437
若狭町	5,714	1,161
県計	128,130	24,780

平成26年度 需要に応じた米生産の取組結果報告について

	① kg	①の 面積換算値 ㎡	② kg	②の 面積換算値 ㎡	③ kg	③の 面積換算値 ㎡	認定方針作成者 別の生産数量目 標の計	④の 面積換算値 ㎡	配分対象 農業者数の計 人	⑤ ㎡	差引面積 ⑥=③'-⑤ ㎡
福井市	27,415,000	51,770,000			27,415,000	51,770,000	27,415,000	51,770,000	7,501	51,807,826	△ 37,826
敦賀市	2,573,000	5,370,000	△ 8,708	△ 18,104	2,564,292	5,351,896	2,563,920	5,351,121	1,629	5,299,707	52,189
小浜市	4,345,000	8,900,000			4,345,000	8,900,000	4,345,000	8,900,000	1,868	9,158,676	△ 258,676
大野市	14,206,000	26,930,000			14,206,000	26,930,000	14,206,000	26,930,000	2,068	26,965,473	△ 35,473
勝山市	5,655,000	11,320,000			5,655,000	11,320,000	5,655,000	11,320,000	1,734	11,264,129	55,871
鯖江市	7,444,000	14,360,000			7,444,000	14,360,000	7,285,302	14,048,865	1,588	14,429,320	△ 69,320
あわら市	9,417,000	17,680,000			9,417,000	17,680,000	9,417,000	17,680,000	932	17,576,199	103,801
越前市	11,981,000	23,070,000			11,981,000	23,070,000	11,981,000	23,070,000	3,518	22,852,104	217,896
坂井市	22,167,000	41,240,000			22,167,000	41,240,000	22,167,000	41,240,000	3,329	41,016,274	223,726
永平寺町	3,116,000	6,290,000			3,116,000	6,290,000	3,116,000	6,290,000	1,102	6,302,083	△ 12,083
池田町	1,306,000	3,030,000			1,306,000	3,030,000	1,306,000	3,030,000	577	2,985,305	44,695
南越前町	3,059,000	6,430,000			3,059,000	6,430,000	3,059,000	6,430,000	1,097	6,286,389	143,611
越前町	4,181,000	8,290,000			4,181,000	8,290,000	4,181,000	8,290,000	1,610	8,244,130	45,870
美浜町	2,419,000	4,970,000	8,708	17,880	2,427,708	4,987,880	2,427,708	4,987,880	794	5,081,937	△ 94,057
高浜町	1,041,000	2,170,000			1,041,000	2,170,000	1,041,000	2,170,000	732	2,183,911	△ 13,911
おおい町	2,091,000	4,370,000			2,091,000	4,370,000	2,091,000	4,370,000	988	4,165,398	204,602
若狭町	5,714,000	11,610,000			5,714,000	11,610,000	5,714,000	11,610,000	1,695	11,445,642	164,358
合計	128,130,000	247,800,000	0	△ 224	128,130,000	247,799,776	127,970,930	247,487,866	32,762	247,064,503	735,273

※需要に応じた米生産の推進に関する要領に基づく報告より作成

平成27年産米の生産数量目標について

平成27年産米の市町別の生産数量目標の設定方針

平成26年12月

1 基本的な考え方

消費者から選ばれる米づくりと効率的かつ安定的な農業経営の育成を進めるため、1等米比率と有機・特別栽培米等の生産量、集落営農組織・認定農業者の経営面積のシェアを基に市町別の生産数量目標を設定する。

2 具体的な算定方法

(1) 基本部分（全数量の88%）

営農の継続性を確保し、本県産米の需要量を確保する観点から次の要素で算定する。

① 平成26年産の生産数量目標の基本部分数量のシェア

(2) 傾斜部分（全数量の12%）

消費者から選ばれる米づくりの推進と効率的かつ安定的な農業経営の育成を促進する観点から次の要素で算定する。

① 一等米比率、有機・特別栽培米の生産量：7%

【一等米比率（5中3：平成21～25年の最高最低を除く3ヵ年平均）×26年産生産数量目標】と【(26年産有機・特別栽培米等の作付面積×1/2)の比率×26年産生産数量目標】の合計のシェア

② 集落営農組織・認定農業者の経営面積：5%

【集落営農組織・認定農業者の経営面積】のシェア

(3) 配慮事項

(1)、(2)の算定において、各市町ごとの1ト未満の端数の合計を作付率の高い市町へ加算

① 作付率が県平均を超える市町に1トずつ加算

② (作付率が県平均を超える市町の基本部分数量/作付率が県平均を超える市町の基本部分数量の合計)×(1ト未満の端数の合計－①)

※28年産米では、生産数量目標に対し100%の作付を進めるために設定した「作付け率に応じて端数を加算する配慮事項」を廃止し、シェアに応じて按分する。

(4) 面積換算値

市町の面積換算値については、北陸農政局福井地域センターが毎年公表する当該市町の10a当たり収量（平成18年～25年の最高最低を除く6ヵ年平均）を基に算出する。

平成27年産米 市町別の生産数量目標

市町	27年産米 生産数量目標		26年産米 生産数量目標 ② (トン)	前年産との差	
	① (トン)	面積換算値 (ha)		②-① (トン)	増減率 ②/①-1 (%)
福井市	26,878	5,063	27,415	▲ 537	▲ 2.0
敦賀市	2,511	516	2,573	▲ 62	▲ 2.4
小浜市	4,233	859	4,345	▲ 112	▲ 2.6
大野市	13,890	2,626	14,206	▲ 316	▲ 2.2
勝山市	5,532	1,104	5,655	▲ 123	▲ 2.2
鯖江市	7,296	1,400	7,444	▲ 148	▲ 2.0
あわら市	9,240	1,737	9,417	▲ 177	▲ 1.9
越前市	11,702	2,237	11,981	▲ 279	▲ 2.3
坂井市	21,715	4,044	22,167	▲ 452	▲ 2.0
永平寺町	3,056	615	3,116	▲ 60	▲ 1.9
池田町	1,277	295	1,306	▲ 29	▲ 2.2
南越前町	2,997	627	3,059	▲ 62	▲ 2.0
越前町	4,093	807	4,181	▲ 88	▲ 2.1
美浜町	2,373	481	2,419	▲ 46	▲ 1.9
高浜町	1,020	210	1,041	▲ 21	▲ 2.0
おおい町	2,050	423	2,091	▲ 41	▲ 2.0
若狭町	5,597	1,126	5,714	▲ 117	▲ 2.0
県計	125,460	24,170	128,130	▲ 2,670	▲ 2.1

平成27年産米 市町別の自主的取組参考値

市町	27年産米 自主的取組参考値※	
	(トン)	面積換算値 (ha)
福井市	26,448	4,983
敦賀市	2,471	507
小浜市	4,165	845
大野市	13,668	2,585
勝山市	5,444	1,087
鯖江市	7,180	1,378
あわら市	9,093	1,709
越前市	11,516	2,203
坂井市	21,368	3,981
永平寺町	3,008	605
池田町	1,257	290
南越前町	2,949	617
越前町	4,030	795
美浜町	2,335	474
高浜町	1,003	207
おおい町	2,017	416
若狭町	5,508	1,108
県計	123,460	23,790

※自主的取組参考値

仮にこれだけ生産すれば、生産の次年度の期末在庫数量が過去の平均水準に近づくことになるものとして機械的に算定

市町における平成27年産米の
農業者別生産数量目標の配分方法

平成27年産米農業者別生産数量目標の配分方法

福井市			
配分方法	基本	生産力(面積×単収)	100 %
	面積の算定	H26水田台帳面積(かい廃除く)	
	傾斜	—	— %
	備考(詳細)	米生産力の割合に応じて生産数量目標を配分	
配分基準単収	設定単位	集落単位(共済単収)	
	減収設定	有機栽培(16%)	○
		直播栽培(8%)	○

敦賀市			
配分方法	基本	面積	99.5 %
	面積の算定	H26水田台帳面積	
	傾斜	担い手	0.5 %
	備考(詳細)	①生産数量目標の29%をH26水稲作付面積に応じて按分。 ②生産数量目標の70.5%をH27水稲作付予定面積に応じて按分。 ③残りの0.5%を担い手の作付面積に応じて按分。	
配分基準単収	設定単位	市町単位(統計単収)	
	減収設定	有機栽培(16%)	—
		直播栽培(8%)	○

平成27年産米農業者別生産数量目標の配分方法

小浜市			
配分方法	基本	面積	88 %
	面積の算定	H26水田台帳面積	
	傾斜	一等米比率、JAS有機・特別栽培米比率	7 %
		担い手比率	5 %
備考(詳細)	配分方法(県のルールに準じて設定) 1、基本部分は水田面積に応じて配分する。 2、一等米比率とJAS有機・特別栽培米は生産量を比較し、7%を分割する。(一等米比率6.78%、JAS有機・特別栽培米0.22%) JAS有機・特別栽培米に関しては面積に応じて配分するが、一等米比率に関しては各農家の生産量が特定できないため、全体に均等に配分する。 3、担い手比率は担い手の経営面積に対して配分する。		
配分基準単収	設定単位	市町単位(統計単収)	
	減収設定	有機栽培(16%)	○
		直播栽培(8%)	—

大野市			
配分方法	基本	面積	98.1 %
	面積の算定	H27水田台帳面積(H26かい廃除く)	
	傾斜	担い手	1.8 %
		有機栽培	0.1 %
備考(詳細)	①担い手のほ場に1.8%傾斜配分。 ②H26有機取組ほ場面積の減収分として算定された0.1%分を、H26有機栽培ほ場に傾斜配分。 ③残り98.1%をH27水田台帳面積に応じ、農業者に配分。		
配分基準単収	設定単位	市町単位(統計単収)	
	減収設定	有機栽培(16%)	—
		直播栽培(8%)	—

平成27年産米農業者別生産数量目標の配分方法

勝山市			
配分方法	基本	面積	98.3 %
	面積の算定	H26水田台帳面積(かい廃、林地を除く)	
	傾斜	前年度有機栽培実績 担い手	0.08 % 1.6 %
	備考(詳細)	①H26水田台帳面積に応じ、農業者の基礎配分面積を算定。 ②H26年12月に調査したH27作付予定面積に応じ、範囲内で調整し、配分。	
配分基準単収	設定単位	市町単位(統計単位)	
	減収設定	有機栽培(16%)	—
		直播栽培(8%)	—

鯖江市			
配分方法	基本	生産力(面積×単収)	100 %
	面積の算定	H27水稲共済細目書(農家配布前)(H26かい廃除く)	
	傾斜	—	— %
	備考(詳細)	共済単収から求めた集落単収とH26水稲共済細目書の水田面積から各集落の生産力を求め、その生産力が市全体に占める割合に応じて集落(生産農業者)への基礎配分を算定。	
配分基準単収	設定単位	集落単位(共済単収)	
	減収設定	有機栽培(16%)	○
		直播栽培(8%)	○

平成27年産米農業者別生産数量目標の配分方法

あわら市			
配分方法	基本	面積	100 %
	面積の算定	H26水田台帳面積(かい廃除く)	
	傾斜	—	— %
	備考(詳細)	① H26水田台帳面積に応じ、農業者の基礎配分を算定。 ② H26年12月に調査したH27作付予定面積に応じ、範囲内で調整し、配分。	
配分基準単収	設定単位	市町単位(統計単収)	
	減収設定	有機栽培(16%)	—
		直播栽培(8%)	—

越前市			
配分方法	基本	面積	100 %
	面積の算定	H26水田台帳面積(3年経過したかい廃除く)	
	傾斜	—	— %
	備考(詳細)	①H26水田台帳面積に応じ、農業者の基礎配分を算定。 ②H26年12月に調査したH27作付予定面積に応じ、範囲内で調整し、配分。	
配分基準単収	設定単位	集落単位(共済単収)	
	減収設定	有機栽培(16%)	○
		直播栽培(8%)	○

平成27年産米農業者別生産数量目標の配分方法

坂井市			
配分方法	基本	生産力(面積×単収)	100 %
	面積の算定	H26水田台帳面積(かい廃除く)	
	傾斜	—	— %
	備考(詳細)	①H26水田台帳面積(かい廃除く)に応じて、旧町別・集落別(個人別)の生産力を算出し、生産数量目標を案分する。 ②H27作付け面積に応じて、農業者間(集落間)調整を行う。	
配分基準単収	設定単位	三国・春江・坂井は旧町別、丸岡は集落別に設定(共済単収)	
	減収設定	有機栽培(16%)	—
		直播栽培(8%)	—

永平寺町			
配分方法	基本	生産力(水田面積×単収)	— %
	面積の算定	H26水田台帳面積(H26かい廃となった面積を除く)	
	傾斜	有機栽培米取組予定面積×単収×16%	— %
	備考(詳細)	①生産目標数量より傾斜配分量を取組農業者に対し配分。 ②残数量を各集落の生産力に応じて按分。	
配分基準単収	設定単位	地域単位(7地域・共済単収)	
	減収設定	有機栽培(16%)	—
		直播栽培(8%)	—

平成27年産米農業者別生産数量目標の配分方法

池田町			
配分方法	基本	面積	98 %
	面積の算定	H26年水田台帳面積(水稻作付が不可能と思われる面積を除く)	
	傾斜	担い手	2 %
	備考(詳細)	①生産数量目標の98%をH26水田台帳面積から果樹、養魚池等水稻作付が不可能と思われる面積を除いた面積に応じて按分。 ②残りの2%を担い手の面積に応じて按分。	
配分基準単収	設定単位	市町単位(統計単収)	
	減収設定	有機栽培(16%)	—
		直播栽培(8%)	—

南越前町			
配分方法	基本	水稻生産力(水田面積×単収)	100 %
	面積の算定	H26水田台帳面積(かい廃除く)	
	傾斜	—	— %
	備考(詳細)	生産数量目標の100%を生産力割合で按分。	
配分基準単収	設定単位	集落単位(共済単収)	
	減収設定	有機栽培(16%)	○
		直播栽培(8%)	○

平成27年産米農業者別生産数量目標の配分方法

越前町			
配分方法	基本	面積	100 %
	面積の算定	H26水田台帳面積(かい廃除く)	
	傾斜	—	— %
	備考(詳細)	H26水田台帳面積に応じ、農業者の基礎配分を算定。	
配分基準単収	設定単位	集落単位(共済単収)	
	減収設定	有機栽培(16%)	○
		直播栽培(8%)	○

美浜町			
配分方法	基本	面積	98 %
	面積の算定	H26水田台帳面積(休耕、林地、かい廃、永年性は除く)	
	傾斜	担い手	2 %
	備考(詳細)	①H26水田台帳面積に応じ、農業者の基礎配分を算定。 ②1月末に生産調整の参加有無を調査。2月筆異動による調整を実施。3月中旬に集落から集落内の調整結果をJAに報告。	
配分基準単収	設定単位	市町単位(統計単収)	
	減収設定	有機栽培(16%)	—
		直播栽培(8%)	—

平成27年産米農業者別生産数量目標の配分方法

高浜町			
配分方法	基本	生産力(面積×単収)	100 %
	面積の算定	H26水田台帳面積(林地、かい廃等を除く)	
	傾斜	—	— %
	備考(詳細)	①H26水田台帳面積から生産力を算定し、農業者の基礎配分を算定。 ②H26年12月に調査した水稻生産希望面積に応じて、範囲内で調整し再配分。	
配分基準単収	設定単位	集落単位(共済単収)	
	減収設定	有機栽培(16%)	—
		直播栽培(8%)	—
おおい町			
配分方法	基本	面積	100 %
	面積の算定	H26水田台帳面積	
	傾斜	—	— %
	備考(詳細)	H26水田台帳面積に応じ、一律に配分。	
配分基準単収	設定単位	市町単位(統計単収)	
	減収設定	有機栽培(16%)	—
		直播栽培(8%)	—

平成27年産米農業者別生産数量目標の配分方法

若狭町			
配分方法	基本	面積	100 %
	面積の算定	H26年度水田台帳面積(かい廃除く)	
	傾斜	—	— %
	備考(詳細)	H26水田台帳面積に応じ、集落・農業者の基礎配分を算定	
配分基準単収	設定単位	市町単位(統計単収)	
	減収設定	有機栽培(16%)	—
		直播栽培(8%)	—

水田の利用状況

福井県における水田フル活用の推進について

○集落園芸の導入拡大

野菜については産地交付金を活用し、ネギや麦後のキャベツなど「集落園芸（集落営農組織による水田園芸）」を積極的に拡大する。

特に、ネギ、キャベツ、ブロッコリー、ニンジン、ブドウ、イチジクを県重点推進品目とし、水田を活用した作付を推進するとともに、排水対策や機械化体系導入等の安定生産を支援し、契約栽培による大規模園芸の取組みを拡大する。また、ミディトマト、キュウリ、トマト、一寸ソラマメ、ナス、タマネギ、カボチャ、エダマメ、サトイモ、ウメ、スイセン、キク、花ハスの県一般推進品目、さらに河内赤かぶら、勝山水菜など11品目の伝統野菜の作付を推進し、農業者の収益の増大に努める。

	25年度	26年度目標	26年度実績	28年度目標
集落園芸	50ha	70ha	90ha	190ha

○麦＋大豆・そばの拡大

県域で推進している2年3作体系（水稲＋大麦＋大豆・そば）を拡大する。

大麦については、実需者ニーズに即した生産量と品質を確保するため、集落を基本としたブロックローテーションの基幹作物として、明渠と弾丸暗渠を組み合わせた施工により排水対策を徹底し、収量向上を図る。

大豆については、品種を従来の「エンレイ」から新品種「里のほほえみ」へ平成27年までに全面切替えし、作付面積の拡大および単収増を図る。

そばについては、排水対策の徹底をすることにより、安定した生産量を確保し、面積の拡大を図る。

	25年度	26年度	26年度実績	28年度
大 麦	5,060ha	5,260ha	5,170ha	5,600ha
大豆（二毛作）	1,100ha	1,370ha	1,230ha	1,400ha
そば（二毛作）	3,140ha	3,300ha	3,020ha	3,700ha

○非主食用米（加工用米・備蓄米・飼料用米等）

麦や大豆等の生産が不向きな排水不良の水田においては、加工用米や輸出用米及び備蓄米、さらに飼料用米の作付を拡大する。

飼料用米については、県内畜産農家への供給に加え、全国流通に取り組むこととし、施設対応や専用品種の導入を進める。

	25年度	26年度	26年度実績	28年度
飼料用米	206ha	263ha	304ha	900ha
加工用米・備蓄米	958ha	1,485ha	1,465ha	1,485ha

○不作付地の解消

調整水田については非主食用米を作付するなど、全ての調整水田（不作付地）の解消を図るとともに、自己保全管理地ではそばや地域特産作物の作付を推進する。28年度までに590haの解消を図る。

平成26年度の福井県における水田利用状況

1 水稲の状況

平成26年産米の福井県の生産数量目標は、128,130 t（面積換算値 24,780 h a）で、前年の 133,360 t（面積換算値 25,790 h a）より、5,230 t 減少した。

主食用水稲の作付面積は、24,707 h a で、生産数量目標面積の 24,780 h a の範囲内となり、需給調整を達成した。

新規需要米としては、飼料用米 324 h a（基幹 305 h a、周年作 19 h a）、米粉用米 7 h a（基幹 6 h a、周年作 1 h a）、WCS用稲が 104 h a（基幹 98 h a、周年作 6 h a）、輸出用米 41.5 h a（基幹 41 h a、周年作 0.5 h a）作付された。

加工用米の作付面積は、800 h a（基幹 777 h a、周年作 23 h a）となり、前年に比べ 30 h a 減少する一方、備蓄米の作付面積は、696 h a（基幹 688 h a、周年作 8 h a）となり、前年に比べ 568 h a 増加となった。

2 大麦・大豆・そばの状況

大麦の作付面積は、5,086 h a となり、前年に比べ 23 h a 増加した。

大豆の作付面積は、1,341 h a で、単作 101 h a、周年作 1,240 h a（うち大麦あと 1,238 h a）となり、前年に比べ 162 h a 増加した。

そばの作付面積は、3,644 h a で、単作 487 h a、周年作 3,157 h a（うち大麦あと 3,017 h a）となり、前年に比べ 131 h a 減少した。

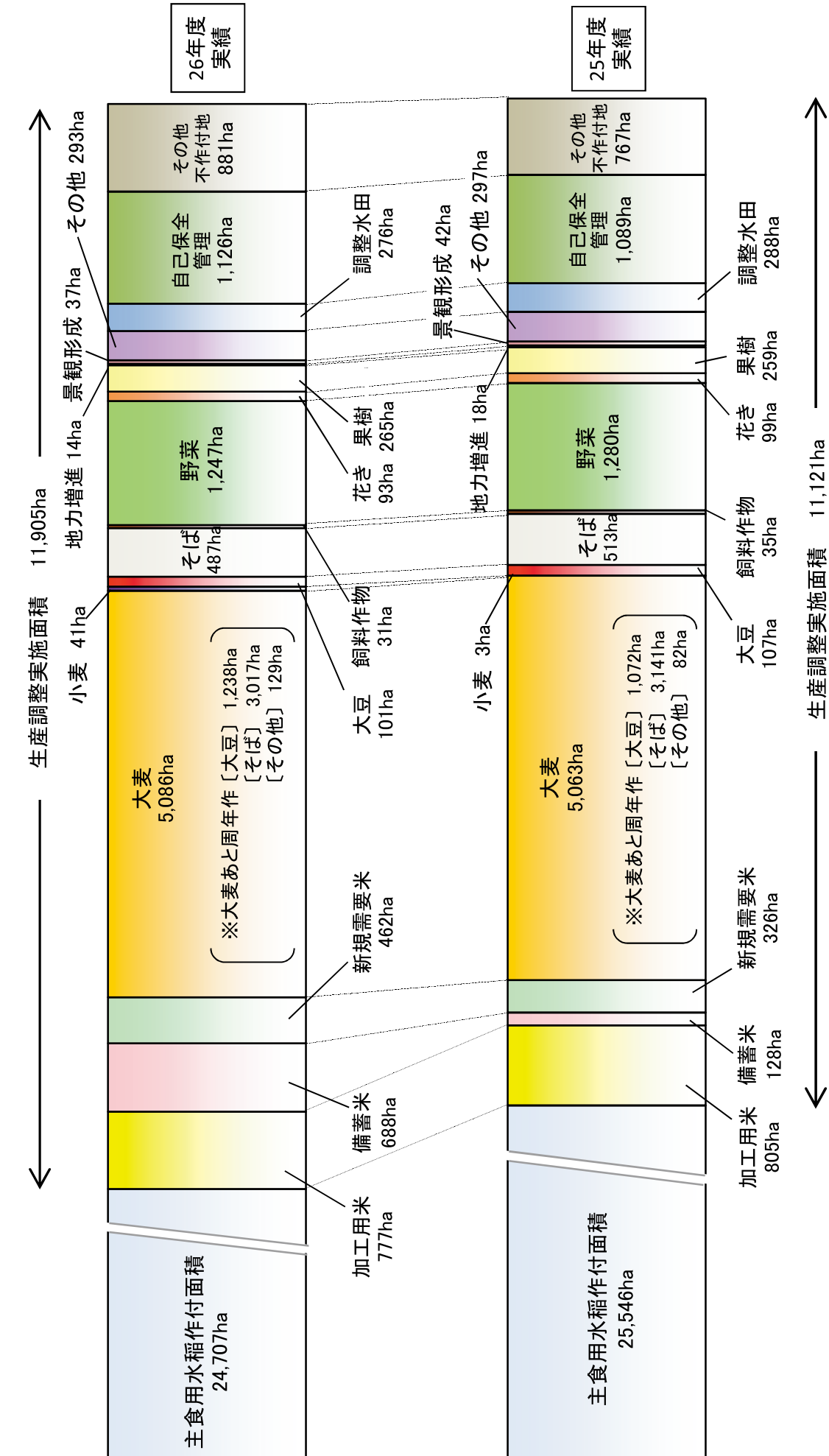
3 野菜・花き・果樹の状況

野菜の作付面積は、1,299 h a（基幹 1,247 h a、周年作 52 h a）となり、前年に比べ 18 h a 減少、花きの作付面積は、93.2 h a（基幹 93ha、周年作 0.2ha）となり、前年に比べ 6 h a 減少、果樹の作付面積は、265 h a となり、前年に比べ 6 h a 増加した。

4 調整水田・自己保全管理の状況

調整水田は、276 h a となり、前年に比べ 12 h a 減少し、自己保全管理は、1,126 h a となり、前年に比べて 37 h a 増加した。

平成26年度の水田利用状況



水田利用状況の経年変化

(ha)

	平成22年度	平成23年度	平成24年度	平成25年度	平成26年度
水田面積	36,821.7	36,779.1	36,736.8	36,667.2	36,611.6
作物作付面積	34,214.6	34,204.6	34,348.4	34,522.4	34,328.7
水稲（主食用）	26,025.2	25,566.3	25,449.4	25,546.3	24,706.5
水稲（加工用）	744.4	430.2	677.6	805.1	776.6
水稲（備蓄米）	—	475.6	267.0	128.4	687.9
水稲（新規需要米）	191.9	275.9	316.8	326.2	461.6
うち飼料用米	97.4	135.0	179.0	206.1	304.6
うち米粉用米	6.3	14.3	8.2	7.1	5.5
うちWCS用稲	81.4	119.2	115.7	103.4	97.6
うち輸出用米	—	—	—	—	41.4
麦	4,843.4	4,947.5	5,033.6	5,066.1	5,127.2
うち大麦	4,841.5	4,945.2	5,031.7	5,063.3	5,086.3
うち小麦	1.9	2.3	2.0	2.8	41.0
（2年3作体系）	(3,908.2)	(4,111.9)	(4,220.1)	(4,214.6)	(4,277.5)
（麦あと大豆）	(1,224.4)	(939.0)	(926.0)	(1,071.7)	(1,238.9)
（麦あとそば）	(2,683.8)	(3,172.9)	(3,294.1)	(3,142.9)	(3,038.6)
大豆	82.2	105.5	99.8	106.7	101.0
そば	434.6	522.7	562.2	513.2	486.9
飼料作物	47.3	45.6	38.9	35.0	31.2
野菜(A)	1,229.7	1,263.9	1,244.9	1,279.9	1,247.2
花き(B)	101.4	113.7	101.7	99.0	93.4
果樹(C)	250.0	254.2	252.4	259.3	265.3
地力増進	30.0	23.0	22.0	18.4	14.3
景観形成	36.3	32.0	35.3	41.9	36.9
その他	198.1	148.3	246.7	296.9	292.6
作物不作付水田面積	2,607.3	2,574.5	2,388.4	2,144.8	2,282.9
調整水田	491.0	472.8	370.9	288.2	275.7
自己保全管理	1,215.6	1,216.8	1,142.2	1,088.5	1,126.2
土地改良・補償田・その他	900.6	884.9	875.4	766.5	881.1

※面積は、需給調整に係り市町が把握している数値（市町調べ）。ただし、「麦あと大豆」「麦あとそば」を除き、二毛作は含まない。

※ラウンドの関係で合計が合わない場合がある。

※23年度より新たな政府備蓄米制度が始まり、政府備蓄米が需給調整面積となったことから「水稲（備蓄米）」を項目に追加したため、22年度以前は「—」とした。また、26年度より「輸出用米」を項目に追加し、25年度以前は「—」とした。

平成26年度作物作付面積

(ha)

市町名	水田面積	作物作付面積					水稲				
		水稲 (主食用)	水稲 (加工用)	水稲 (備蓄米)	水稲 (新規需要米)	うち飼料用米	うち米粉用米	うちWCS用稲	うち輸出用米		
福井市	7,647.8	7,203.2	251.8	171.7	143.4	52.7	3.4	45.7	38.5		
敦賀市	749.0	645.2	-	10.9	0.4	0.4	-	-	-		
小浜市	1,356.5	1,135.0	40.9	39.6	-	-	-	-	-		
大野市	3,965.0	3,847.9	48.2	14.6	52.1	27.5	-	24.6	-		
勝山市	1,712.2	1,592.2	21.0	0.8	27.6	24.4	-	-	-		
鯖江市	2,078.4	2,004.2	22.4	104.7	51.0	48.9	2.1	-	-		
あわら市	2,598.8	2,517.6	45.0	11.2	5.6	3.7	-	-	-		
越前市	3,454.4	3,253.9	113.7	84.3	56.0	51.7	-	0.3	2.9		
坂井市	6,020.3	5,782.1	109.4	28.6	24.0	23.0	-	0.9	-		
永平寺町	939.3	887.1	630.2	9.4	7.4	6.9	-	-	-		
池田町	439.4	408.8	298.5	8.3	12.9	2.9	-	9.0	-		
南越前町	933.9	879.3	628.6	15.6	11.7	11.7	-	-	-		
越前町	1,204.8	1,090.3	824.4	41.3	29.5	14.6	-	13.8	-		
美浜町	785.7	655.9	508.2	33.2	22.1	22.1	-	-	-		
高浜町	328.5	266.1	218.4	11.3	-	-	-	-	-		
おおい町	662.1	558.2	416.5	44.2	0.2	0.2	-	-	-		
若狹町	1,735.5	1,601.5	1,144.6	99.4	17.7	13.9	-	3.4	-		
合計	36,611.6	34,328.7	24,706.5	687.9	461.6	304.6	5.5	97.6	41.4		

※ラウンドの関係で合計が合わない場合がある。

平成26年度作物作付面積

(ha)

市町名	麦		大豆	そば	飼料作物	野菜(A)	花き(B)	果樹(C)	地力増進
	うち大麦	うち小麦							
福井市	969.4	17.2	8.5	81.3	0.7	215.2	21.3	36.5	0.9
敦賀市	1.1	-	1.3	0.5	1.0	67.8	1.9	23.1	-
小浜市	47.2	-	3.2	2.4	-	54.8	3.2	13.2	1.0
大野市	558.0	0.1	26.7	99.3	12.7	292.2	15.8	6.5	7.2
勝山市	189.9	-	4.3	78.9	2.7	121.9	6.0	6.2	1.7
鯖江市	295.1	0.2	3.5	11.8	-	53.9	0.3	3.1	0.2
あわら市	647.5	17.1	13.7	22.1	0.1	12.9	0.4	0.4	-
越前市	460.4	-	11.0	54.9	0.4	93.7	3.7	27.2	-
坂井市	1,407.5	0.1	11.0	38.3	-	33.6	9.9	3.1	-
永平寺町	129.1	5.5	1.5	17.9	-	52.0	2.0	1.2	-
池田町	0.2	-	5.7	36.2	1.2	19.5	0.1	4.7	-
南越前町	122.7	-	1.6	21.2	1.3	28.4	16.0	17.6	-
越前町	97.8	-	3.8	6.5	-	53.8	8.9	15.5	-
美浜町	17.6	0.2	1.9	10.7	5.9	38.8	1.0	8.0	0.3
高浜町	3.8	-	0.6	1.6	-	12.0	1.2	2.4	-
おおい町	37.3	0.0	0.4	2.4	-	22.9	0.9	20.3	-
若狹町	142.9	0.4	2.3	0.9	5.1	73.7	1.0	76.4	3.0
合計	5,127.2	41.0	101.0	486.9	31.2	1,247.2	93.4	265.3	14.3

平成26年度作物作付面積

(ha)

市町名	作物不作付水田面積		調整水田	自己保全管理	土地改良 補償田 その他	
	景観形成	その他				
福井市	6.9	114.8	444.5	50.2	248.9	145.4
敦賀市	0.8	6.6	103.7	1.1	42.7	60.0
小浜市	0.5	13.2	221.5	10.1	114.8	96.7
大野市	5.1	13.1	117.0	20.1	77.6	19.3
勝山市	2.0	2.8	120.1	16.6	79.7	23.7
鯖江市	7.1	8.1	74.2	19.0	45.8	9.3
あわら市	1.0	-	81.2	9.2	36.5	35.5
越前市	2.3	61.1	200.5	53.1	70.2	77.1
坂井市	0.1	15.0	238.1	24.3	50.3	163.5
永平寺町	6.6	1.5	52.3	6.8	35.9	9.6
池田町	-	18.8	30.6	1.1	25.6	4.0
南越前町	0.5	2.1	54.6	7.8	20.9	26.0
越前町	0.5	8.2	114.5	6.8	99.5	8.2
美浜町	0.4	7.9	129.8	3.7	43.8	82.2
高浜町	0.3	9.5	62.4	3.3	46.5	12.5
おおい町	1.0	3.5	103.9	19.5	27.6	56.8
若狹町	1.8	6.4	134.0	23.0	59.8	51.2
合計	36.9	292.6	2,282.9	275.7	1,126.2	881.1

野菜・花き・果樹の内訳

平成26年度作物作付面積(野菜・花き・果樹の内訳)

(ha)

市町名	野菜 (A)										
	キャベツ	ダイコン	サトイモ	トマト	ナス	スイカ	キュウリ	タマネギ	ニンジン	ニンニク	スイートコーン
福井市	215.2	0.7	2.6	3.6	3.2	1.3	1.0	2.7	0.1	0.2	1.1
敦賀市	67.8	5.4	5.2	4.7	9.5	0.5	1.9	1.4	-	-	-
小浜市	54.8	0.4	0.8	1.2	1.5	0.2	0.3	0.8	0.0	0.1	0.2
大野市	292.2	0.4	110.9	0.6	3.9	0.8	0.5	1.0	0.9	0.7	5.1
勝山市	121.9	0.0	28.2	0.3	3.1	0.8	1.1	1.0	0.1	0.6	1.1
鯖江市	53.9	0.2	0.5	1.8	1.7	0.2	1.0	0.7	0.1	0.5	0.0
あわら市	12.9	1.5	0.2	1.3	-	0.4	-	-	0.7	-	-
越前市	93.7	1.6	3.8	4.5	5.4	0.9	1.9	1.2	0.1	0.4	0.0
坂井市	33.6	0.1	1.5	0.9	2.1	0.2	0.4	1.4	0.1	0.0	0.0
永平寺町	52.0	0.2	5.6	2.3	3.1	0.2	0.4	2.9	0.4	2.5	4.5
池田町	19.5	0.3	1.9	0.5	1.7	-	0.1	0.2	-	0.0	-
南越前町	28.4	0.8	2.2	1.4	2.7	0.2	0.4	1.8	-	-	0.1
越前町	53.8	0.7	-	1.2	3.6	2.1	2.2	1.8	2.6	0.2	0.5
美浜町	38.8	1.0	1.5	1.0	3.1	0.4	0.2	1.1	-	0.2	0.2
高浜町	12.0	0.3	1.9	0.5	0.4	0.1	1.0	0.7	-	0.0	-
おおい町	22.9	0.6	2.8	0.5	2.8	0.1	2.4	0.2	-	0.2	0.1
若狭町	73.7	2.0	0.9	0.1	0.3	0.0	0.1	0.3	0.2	0.1	-
合 計	1,247.2	16.2	170.5	26.4	48.0	8.2	14.9	19.1	5.1	5.8	13.0

*ラウンドの関係で合計が合わない場合がある。

平成26年度作物作付面積(野菜・花き・果樹の内訳)

(ha)

市町名	花き (B)										
	カボチャ	ブロッコリー	一寸ソラマメ	ネギ	ミディトマト	エダマメ	その他野菜	キク	スイセン	ユリ	花ハス
福井市	2.4	3.8	0.3	12.0	0.6	0.3	176.1	4.9	13.9	-	0.6
敦賀市	0.7	-	0.1	2.1	0.0	3.0	33.0	0.5	-	-	0.3
小浜市	0.8	0.1	1.1	9.8	0.2	0.0	36.4	1.7	-	-	0.1
大野市	5.6	1.9	-	35.1	0.4	0.2	124.4	13.6	0.1	0.1	0.0
勝山市	3.3	0.0	-	10.5	2.8	0.1	68.8	4.8	-	-	0.4
鯖江市	0.9	3.0	-	2.5	1.1	2.2	36.8	0.1	-	-	0.2
あわら市	0.1	-	-	-	1.8	0.0	6.8	-	-	-	0.2
越前市	6.0	0.0	-	1.8	0.1	0.0	65.4	1.3	-	-	0.7
坂井市	0.9	0.6	0.5	2.3	1.9	-	19.8	4.2	-	0.2	0.0
永平寺町	2.0	0.0	-	6.1	0.2	0.1	20.6	0.6	-	-	-
池田町	0.2	-	-	0.3	0.3	0.0	14.0	-	-	-	0.0
南越前町	0.4	0.1	0.2	1.0	-	0.7	15.8	0.9	-	-	15.0
越前町	5.0	-	-	1.6	-	0.1	31.9	1.5	7.0	-	0.2
美浜町	0.5	0.0	0.2	1.4	-	14.2	10.9	-	0.0	-	0.2
高浜町	0.5	0.2	0.5	0.6	0.0	-	5.1	-	-	-	-
おおい町	2.0	0.1	0.3	5.4	0.5	0.1	4.6	0.3	-	-	-
若狭町	1.0	10.3	0.4	8.5	0.3	0.1	48.2	0.3	0.0	-	0.1
合計	32.2	20.0	3.6	100.9	10.2	21.1	718.6	34.7	21.0	0.2	18.1

平成26年度作物作付面積(野菜・花き・果樹の内訳)

市町名	果樹 (ha)									
	その他花き	なし	もも	うめ	かき	ぶどう	いちじく	その他果樹		
福井市	2.0	0.2	0.5	10.1	4.2	1.4	2.3	17.8		
敦賀市	1.1	-	0.3	7.1	5.9	0.0	0.9	8.8		
小浜市	1.3	-	-	7.6	0.5	0.0	1.5	3.6		
大野市	2.0	0.1	0.1	1.5	1.3	0.5	0.1	3.0		
勝山市	0.7	0.1	0.1	0.9	0.9	0.1	-	4.1		
鯖江市	0.0	-	-	0.2	0.0	0.4	0.1	2.3		
あわら市	0.2	-	-	0.1	0.1	0.0	0.1	0.1		
越前市	1.7	0.2	0.5	10.9	5.8	-	0.5	9.5		
坂井市	5.5	-	-	0.8	0.1	0.3	0.9	1.1		
永平寺町	1.3	0.0	-	0.4	0.1	0.1	0.1	0.6		
池田町	0.1	0.0	-	2.1	0.7	-	0.1	1.7		
南越前町	0.1	0.1	0.6	3.3	9.2	-	0.1	4.3		
越前町	0.2	0.0	0.4	6.8	2.4	0.3	0.5	5.1		
美浜町	0.8	-	-	5.0	0.5	1.0	0.0	1.4		
高浜町	1.2	0.1	-	0.9	0.3	0.1	0.0	0.9		
おおい町	0.6	-	0.8	15.8	0.3	0.2	0.3	2.8		
若狭町	0.5	0.4	0.1	64.2	4.8	0.2	0.6	6.2		
合計	19.3	1.2	3.5	137.7	37.1	4.6	8.0	73.2		

周年作狀況

平成26年度作物作付面積(周年作状況)

(ha)

市町名	周年作	大麥							大豆	そば	加工用米	新規需要米 (A)	野菜 (B)	花き (C)	飼料作物 (D)	その他 (E)
		大麥	大豆	そば	加工用米	新規需要米 (A)	野菜 (B)	花き (C)								
福井市	959.5	865.9	284.7	523.3	10.1	12.5	7.5	-	-	28.0	-	-	-	-	-	-
敦賀市	0.2	0.2	0.2	-	-	-	-	-	-	-	-	-	-	-	-	-
小浜市	19.9	17.9	4.7	6.6	-	-	0.7	-	-	5.8	-	-	-	-	-	-
大野市	574.5	533.1	46.5	484.0	-	-	2.7	-	-	-	-	-	-	-	-	-
勝山市	159.0	153.0	1.8	144.2	-	2.0	1.8	0.2	-	2.9	-	-	-	-	-	-
鯖江市	204.2	202.1	81.5	117.5	0.1	-	1.1	-	-	1.9	-	-	-	-	-	-
あわら市	609.4	609.4	267.0	339.6	2.4	-	0.4	-	-	-	-	-	-	-	-	-
越前市	297.1	297.1	62.6	227.4	0.7	0.5	1.0	-	-	-	-	-	-	5.0	-	-
坂井市	1,342.9	1,342.9	444.1	867.3	9.3	9.4	5.2	-	-	7.6	-	-	-	-	-	-
永平寺町	95.7	85.6	6.6	79.0	-	-	-	-	-	-	-	-	-	-	-	-
池田町	6.9	-	-	-	-	-	-	-	-	-	-	-	-	-	-	-
南越前町	110.4	110.4	20.1	90.3	-	-	-	-	-	-	-	-	-	-	-	-
越前町	70.4	70.4	13.2	57.2	-	-	-	-	-	-	-	-	-	-	-	-
美浜町	11.0	8.2	2.3	5.8	-	-	0.1	-	-	-	-	-	-	-	-	-
高浜町	-	-	-	-	-	-	-	-	-	-	-	-	-	-	-	-
おおい町	37.0	33.4	-	32.9	-	-	0.3	-	-	0.1	-	-	-	-	-	-
若狭町	63.4	54.4	2.9	41.7	-	-	8.5	-	-	1.4	-	-	-	-	-	-
県合計	4,561.5	4,383.9	1,238.2	3,016.6	22.6	24.3	29.3	0.2	5.0	47.7	-	-	-	-	-	-

* ラウンドの関係で合計が合わない場合がある。

平成26年度作物作付面積(周年作状況)

(ha)

市町名	野菜					その他		
	大豆 (F)	そば (G)	野菜 (H)	その他 (I)	その他 (K)	そば (J)	その他 (L)	その他 (M)
福井市	-	-	-	-	93.6	89.2	4.4	-
敦賀市	0.0	-	0.0	-	-	-	-	-
小浜市	1.5	0.2	0.8	0.6	0.5	-	0.5	-
大野市	3.5	0.4	1.8	0.0	37.9	28.0	9.9	-
勝山市	1.8	0.0	0.5	-	4.3	2.9	1.4	-
鯖江市	2.1	-	2.1	-	-	-	-	-
あわら市	-	-	-	-	-	-	-	-
越前市	-	-	-	-	-	-	-	-
坂井市	-	-	-	-	-	-	-	-
永平寺町	-	-	-	-	10.1	8.1	2.0	-
池田町	0.0	0.0	-	-	6.8	6.8	-	-
南越前町	-	-	-	-	-	-	-	-
越前町	-	-	-	-	-	-	-	-
美浜町	2.8	0.1	2.7	-	-	-	-	-
高浜町	-	-	-	-	-	-	-	-
おおい町	1.3	-	1.3	-	2.3	2.3	-	-
若狭町	7.5	-	7.5	-	1.5	-	1.5	-
県合計	20.6	0.7	16.8	0.6	157.0	137.4	19.6	-

区分	A		B		C		D		E		F		G	
	新規需要米(2作目)		野菜(2作目)		花き(2作目)		飼料作物(2作目)		その他(2作目)		野菜(1作目)		野菜(1作目)	
福井市	飼料用米、米粉用米、WCS用稲	なす、かぼちゃ、すいか、キャベツ、はくさい、ねぎ、さといも、えだまめ、とうもろこし、甘しょ、うり、ブロッコリー、その他野菜							コスモス(景観形成作物)、主食用水稲					
敦賀市														
小浜市		キャベツ、ねぎ、かぼちゃ、うり、だいこん、かぶ							コスモス(景観形成作物)、ヒマワリ(景観形成作物)、主食用水稲	一寸ソラマメ				
大野市		さといも、ねぎ、越冬ネギ、その他野菜									なす、ぼれいしょ、ねぎ、その他野菜			かぼちゃ、ねぎ、たまねぎ、さといも、えだまめ、ぼれいしょ、青菜やえんどう、その他野菜
勝山市	飼料用米	さといも	キク						えごま、コスモス(景観形成作物)					えんどう、ねぎ、たまねぎ、なす、ニンニク、ぼれいしょ、スイートコーン
鯖江市		ブロッコリー							コスモス(景観形成作物)					
あわら市		キャベツ												
越前市	輸出用米	キャベツ						一年生牧草						
坂井市	飼料用米	かぼちゃ、キャベツ、きゅうり、さといも、だいこん、なす、にんじん、ねぎ、ブロッコリー							備蓄米					
永平寺町														
池田町											かぼちゃ			
南越前町														
越前町														
美浜町		だいこん												その他野菜
高浜町														
おおい町		白ネギ、だいこん												
若狭町		だいこん、ねぎ、ブロッコリー												
									主食用水稲					
									コスモス(景観形成作物)					

区分	H		I		J		K	
	野菜(1作目)	野菜(2作目)	野菜(1作目)	その他(2作目)	その他(1作目)	その他(1作目)	その他(2作目)	
福井市						小麦、夏そば、主食用水稲、WCS用稲、飼料用米、米粉用米	小麦、大豆、主食用水稲	大豆、なたね、キャベツ、はくさい、ねぎ、ブロッコリー、その他野菜、主食用水稲
敦賀市	ミデイトマト、きゅうり	ほうれんそう						
小浜市	一ツソラマメ、ミデイトマト、かぼちゃ、その他野菜	ねぎ、甘しょ、うり、なす、キャベツ、ブロッコリー、はくさい、コマツナ、キャベツ、その他野菜	一ツソラマメ、キャベツ、ほうれんそう、スイートコーン、はくさい	小豆、えん麦			主食用水稲、菜の花(景観形成作物)	だいこん、ねぎ
大野市	ブロッコリー、ニンニク、たまねぎ、にんじん、ねぎ、穴馬、スイートコーン、レタス、ばれいしよ、その他野菜	ねぎ、さといも、越冬ねぎ、キャベツ、はくさい、だいこん、穴馬かぶら、かぶ	たまねぎ	小豆	大豆、その他花き、ひまわり(景観形成作物)、れんげ(地力増進作物)、主食用水稲、酒造好適米	イタリアンライグラス、一年生牧草、その他一年生牧草、WCS用稲、主食用水稲、スイセン、小麦	一年生牧草、その他野菜、イタリアンライグラス、大豆、さといも	
勝山市	いちご、メロン	スイートコーン、ねぎ、ミデイトマト			小麦、主食用水稲、大豆	小麦、主食用水稲	飼料用米、ねぎ、勝山水菜	
鯖江市	えだまめ	ブロッコリー						
あわら市								
越前市								
坂井市								
永平寺町					小麦、飼料用米	小麦	大豆、飼料用米	
池田町					WCS用稲、加工用青刈り稲、小麦			
南越前町								
越前町								
美浜町	ミデイトマト、黒エダマメ、白ねぎ、トマト、レタス、なす、ねぎ、きゅうり	かぶ、キャベツ、きゅうり、だいこん、たまねぎ、ねぎ、ほうれんそう						
高浜町								
おおい町	きゅうり、なす、白ねぎ、メロン、ミデイトマト、えだまめ	だいこん、コマツナ、ブロッコリー			主食用水稲			
若狭町	白ねぎ、クワイモ、うり、ねぎ、さといも、ミデイトマト、ブロッコリー	キャベツ、だいこん、ねぎ、ほうれんそう、ブロッコリー				主食用水稲	ブロッコリー	

周年作の年次変化

周年作の年次変化

平成22年度

(ha)

区分	1作目	2作目	福井市	敦賀市	小浜市	大野市	勝山市	鯖江市	あわら市	越前市	坂井市
1	大麦	水稲			1.3						
2		大豆	330.0	0.4	7.2	39.8	3.4	66.0	288.5	39.1	398.3
3		そば	474.5	0.1	3.4	409.4	126.9	140.2	307.8	194.0	740.1
4		野菜	7.5		0.8	1.7	2.7	0.4	1.7		4.3
5		花き					1.7	2.3			
6		その他									6.3
7	野菜	水稲									
8		大豆									
9		そば					0.5				
10		野菜			0.6	0.2					
11		花き									
12		その他									
13	その他		27.3		0.4	12.8	1.0		14.8		

平成23年度

(ha)

区分	1作目	2作目	福井市	敦賀市	小浜市	大野市	勝山市	鯖江市	あわら市	越前市	坂井市
1	大麦	水稲	-		-	-	-	-	-	-	-
2		大豆	230.1	0.2	5.0	41.1	1.4	65.4	215.6	26.4	318.0
3		そば	611.0	0.1	8.8	442.0	134.2	140.1	400.0	234.3	866.1
4		野菜	10.8	0.0	0.0	1.6	3.3	0.2	0.6	0.0	7.0
5		花き	18.7	0.0	1.8	0.0	0.0	0.0	0.0	0.0	0.0
6		その他					2.1	2.2			4.2
7	野菜	水稲	-		-	-	-	-	-	-	-
8		大豆	-		0.0	0.6	-	-	-	-	-
9		そば	-		-	1.1	0.5	-	0.1	-	-
10		野菜	0.0	0.0	0.2	0.3	0.0	0.0	0.0	0.0	0.0
11		花き	-		-	-	-	-	-	-	-
12		その他	-		-	-	-	-	-	-	-
13	その他		42.6	0.0	1.1	16.5	1.6	2.4	21.6	7.2	20.8

平成24年度

(ha)

区分	1作目	2作目	福井市	敦賀市	小浜市	大野市	勝山市	鯖江市	あわら市	越前市	坂井市
1	大麦	大豆	211.5	0.4	5.6	42.2	1.6	69.3	204.0	34.4	323.1
2		そば	643.8	0.1	3.7	467.1	150.8	141.0	395.7	242.8	899.5
3		野菜	8.4	-	0.8	4.1	1.7	-	-	-	6.2
4		花き	-	-	-	-	-	-	-	-	0.3
5		その他	33.6	-	-	0.6	4.1	-	-	-	4.2
6		野菜	大豆	-	-	-	-	-	-	-	-
7	そば		-	-	-	1.4	0.5	-	-	-	-
8	野菜		-	-	-	1.3	0.1	-	-	-	-
9	花き		-	-	-	-	-	-	-	-	-
10	その他		-	-	-	-	0.2	-	-	-	-
11	その他		49.6	-	-	32.4	2.8	-	26.8	-	0.2

平成25年度

(ha)

区分	1作目	2作目	福井市	敦賀市	小浜市	大野市	勝山市	鯖江市	あわら市	越前市	坂井市
1	大麦	大豆	249.0	0.2	4.7	44.9	3.1	78.1	231.7	46.6	380.1
2		そば	620.2	-	7.3	466.3	154.0	140.3	333.8	237.8	857.9
3		加工用米	7.9	-	-	-	1.0	0.1	3.3	-	13.2
4		野菜	3.8	-	0.8	3.3	2.4	-	-	-	0.9
5		飼料作物	-	-	-	-	-	-	-	-	5.8
6		その他	17.4	-	0.5	-	2.7	-	-	-	0.1
7	野菜	大豆	-	-	0.1	0.1	0.1	-	-	-	-
8		そば	1.6	-	-	0.8	0.5	-	-	-	-
9		野菜	-	-	0.9	0.9	0.4	-	-	-	-
10		花き	-	-	-	0.0	0.0	-	-	-	-
11		その他	53.2	-	1.7	43.7	1.0	-	21.0	-	0.9

平成26年度

(ha)

区分	1作目	2作目	福井市	敦賀市	小浜市	大野市	勝山市	鯖江市	あわら市	越前市	坂井市
1	大麦	大豆	284.7	0.2	4.7	46.5	1.8	81.5	267.0	62.6	444.1
2		そば	523.3	-	6.6	484.0	144.2	117.5	339.6	227.4	867.3
3		加工用米	10.1	-	-	-	-	0.1	2.4	0.7	9.3
4		新規需要米	12.5	-	-	-	2.0	-	-	0.5	9.4
5		野菜	7.5	-	0.7	2.7	1.8	1.1	0.4	1.0	5.2
6		花き	-	-	-	-	0.2	-	-	-	-
7		飼料作物	-	-	-	-	-	-	-	-	5.0
8		その他	28.0	-	5.8	-	2.9	1.9	-	-	7.6
9	野菜	大豆	-	-	0.2	0.4	0.0	-	-	-	-
10		そば	-	-	-	1.3	1.3	-	-	-	-
11		野菜	-	0.0	0.8	1.8	0.5	2.1	-	-	-
12		花き	-	-	0.6	0.0	-	-	-	-	-
13		その他	93.6	-	0.5	37.9	4.3	-	-	-	-

周年作の年次変化

平成22年度

(ha)

区分	1作目	2作目	永平寺町	池田町	南越前町	越前町	美浜町	高浜町	おおい町	若狭町	県合計
1	大麦	水稲								3.9	5.2
2		大豆	20.0		10.0	19.5				2.2	1,224.4
3		そば	53.3		92.5	55.2	8.0	0.3	34.9	43.2	2,683.8
4		野菜							0.8	5.9	25.8
5		花き									4.0
6		その他	3.7			2.5					
7	野菜	水稲									0.0
8		大豆									0.0
9		そば					0.1		0.1		0.7
10		野菜							0.8		1.6
11		花き									0.0
12		その他									
13	その他			2.8					2.2		61.3

平成23年度

(ha)

区分	1作目	2作目	永平寺町	池田町	南越前町	越前町	美浜町	高浜町	おおい町	若狭町	県合計
1	大麦	水稲	-		-	-	-	-	-	-	0.0
2		大豆	12.1		5.6	12.7	1.3	-	-	4.1	939.0
3		そば	62.8		102.9	68.0	7.0	1.4	40.6	52.4	3,171.7
4		野菜	0.0	0.0	0.0	0.0	0.1	0.0	0.3	5.9	29.8
5		花き	0.0	0.0	0.0	0.0	0.0	0.0	0.0	0.0	20.5
6		その他				2.2	0.6				
7	野菜	水稲	-		-	-	-	-	-	-	0.0
8		大豆	-		-	-	-	-	-	-	0.6
9		そば	-		-	-	-	-	0.0	-	1.7
10		野菜	0.0	0.0	0.0	0.0	0.0	0.0	0.6	0.0	1.1
11		花き	-		-	-	-	-	-	-	0.0
12		その他									
13	その他		5.3	4.2	0.0	0.0	0.0	0.0	3.4	0.0	126.7

平成24年度

(ha)

区分	1作目	2作目	永平寺町	池田町	南越前町	越前町	美浜町	高浜町	おおい町	若狭町	県合計
1	大麦	大豆	11.4	-	8.8	10.4	1.1	-	-	2.3	926.0
2		そば	78.6	-	98.4	72.6	7.5	1.2	33.7	56.6	3,293.1
3		野菜	-	-	-	-	0.3	-	0.5	10.3	32.2
4		花き	-	-	-	-	-	-	-	-	0.3
5		その他	-	-	-	1.7	0.6	-	-	-	44.9
6		野菜	大豆	-	-	-	-	-	-	-	-
7	そば		-	-	-	-	-	-	-	-	2.0
8	野菜		-	-	-	-	-	0.1	0.5	0.2	2.2
9	花き		-	-	-	-	-	-	-	-	-
10	その他		-	-	-	-	-	-	-	-	0.2
11	その他		4.6	5.6	-	-	-	-	-	-	0.8

平成25年度

(ha)

区分	1作目	2作目	永平寺町	池田町	南越前町	越前町	美浜町	高浜町	おおい町	若狭町	県合計
1	大麦	大豆	7.5	-	8.3	13.9	1.8	-	-	1.9	1,071.7
2		そば	78.8	-	98.0	64.6	6.6	1.1	30.8	43.8	3,141.2
3		加工用米	-	-	-	-	-	-	-	-	25.4
4		野菜	-	-	-	-	-	-	0.2	12.1	29.7
5		飼料作物	-	-	-	-	-	-	-	-	5.8
6		その他	-	-	0.2	-	-	-	-	-	21.0
7	野菜	大豆	-	-	-	-	-	-	-	-	0.3
8		そば	-	0.1	-	-	-	-	-	-	3.0
9		野菜	-	-	-	-	1.8	-	0.8	-	4.9
10		その他	-	-	-	-	-	-	-	-	0.0
11		その他	5.7	4.5	-	-	1.1	-	0.4	0.8	134.1

平成26年度

(ha)

区分	1作目	2作目	永平寺町	池田町	南越前町	越前町	美浜町	高浜町	おおい町	若狭町	県合計
1	大麦	大豆	6.6	-	20.1	13.2	2.3	-	-	2.9	1,238.2
2		そば	79.0	-	90.3	57.2	5.8	-	32.9	41.7	3,016.6
3		加工用米	-	-	-	-	-	-	-	-	22.6
4		新規需要米	-	-	-	-	-	-	-	-	24.3
5		野菜	-	-	-	-	0.1	-	0.3	8.5	29.3
6		花き	-	-	-	-	-	-	-	-	0.2
7		飼料作物	-	-	-	-	-	-	-	-	5.0
8		その他	-	-	-	-	-	-	0.1	1.4	47.7
9	野菜	大豆	-	0.0	-	-	0.1	-	-	-	0.7
10		そば	-	-	-	-	-	-	-	-	2.6
11		野菜	-	-	-	-	2.7	-	1.3	7.5	16.8
12		その他	-	-	-	-	-	-	-	-	0.6
13		その他	10.1	6.8	-	-	-	-	2.3	1.5	157.0

※ラウンドの関係で合計が合わない場合がある

平成26年度経営所得安定対策等の概要

○ 経営所得安定対策等の概要(平成26年度概算決定)

畑作物の直接支払交付金(ゲタ)

(2,093億円)【水田・畑地共通】

【販売農家又は集落営農が対象】
【数量払】
交付単価は**品質に応じて増減**

対象作物	平均交付単価	平均交付単価
小麦【水田・畑地】	6,320円/60kg	7,260円/t
二条大麦【水田・畑地】	5,130円/50kg	12,840円/t
六条大麦【水田・畑地】	5,490円/50kg	13,030円/45kg
はだか麦【水田・畑地】	7,380円/60kg	9,640円/60kg
大豆【水田・畑地】	11,660円/60kg	

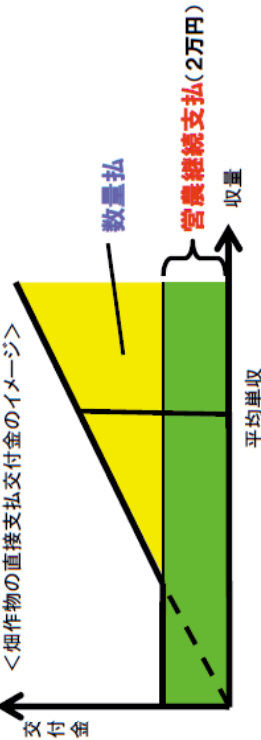
注1:小麦については、パン・中華雑用品種を作付けた場合は、数量払に2,550円/60kgを加算
注2:てん菜の基準糖度は、16.3度
注3:てん菜原料用ばれいしょの基準でん粉含有率は、19.5%

【面積払(営農継続支払)】

前年度の生産面積に基づき交付

2万円/10a(そばについては、1.3万円/10a)

＜畑作物の直接支払交付金のイメージ＞



米・畑作物の収入減少影響緩和対策(ナラシ)

(751億円)

【認定農業者又は集落営農で一定の経営規模を有すること等が要件】

◇ 米、麦、大豆、てん菜、てん菜原料用ばれいしょを対象に、収入が減少した場合に標準的収入額との差額を下回った場合に、減収額の9割を補填(対策加入者と国が1対3の割合で拠出)

直接支払推進事業等

(103億円)

◇ 【推進補助金等】(92億円) 対策の運営に必要な経費を措置するとともに、対策の推進、作付面積の確保等を行う都道府県・市町村等に対して、必要な経費を助成等
◇ 【再生利用交付金】(10億円) 畑の耕作放棄地を解消し、麦、大豆、そば、なたねを作付けた場合に、一定額(2~3万円/10a)を交付(26年度限り)

水田活用の直接支払交付金

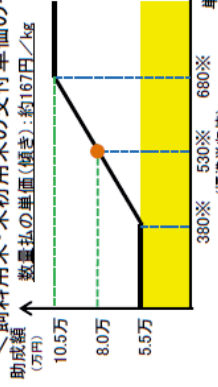
(2,770億円)

【販売農家又は集落営農が対象】
【戦略作物助成】

対象作物	交付単価
麦、大豆、飼料作物	3.5万円/10a
WCS用稲	8.0万円/10a
加工用米	2.0万円/10a
飼料用米・米粉用米	収量に応じ、5.5万円~10.5万円/10a

注:そば、なたねは、産地交付金からの交付に変更

＜飼料用米・米粉用米の交付単価のイメージ＞



注1:数量私による助成は、農産物検査機関による数量確認を受けていることが条件
注2:※は全国平均の数値であり、各地域への適用に当たっては、当該地域に応じた単収(配分単収)を適用

【二毛作助成】 1.5万円/10a 【耕畜連携助成】 1.3万円/10a

【産地交付金】

◇ 地域が策定する「水田フル活用ビジョン」に基づき、①水田における麦、大豆等の生産性向上等の取組、②地域振興作物や備蓄米の生産の取組等を支援。

米の直接支払交付金

(806億円)

【米の生産数量目標を守った販売農家又は集落営農が対象】

◇ 激変緩和のための経過措置として、26年度産米から単価を7,500円/10aに削減した上で、29年度までの期限措置として実施(30年度産から廃止)

7,500円/10a

米価変動補填交付金

(200億円(25年度))

【25年度に米の直接支払交付金の交付を受けた者が対象】

25年度の販売価格が標準的な販売価格を下回った場合、その差額を補填

◇ 26年度産から廃止

**福井県における
経営所得安定対策等の申請状況**

経営所得安定対策等の申請状況(経営形態別)

(単位:件)

協議会名	申請件数	経営形態別		
		個人	法人	集落営農
福井市地域農業再生協議会	4,271	4,150	40	81
敦賀市農業再生協議会	640	636	1	3
小浜市農業再生協議会	603	586	10	7
大野市農業再生協議会	1,415	1,376	30	9
勝山市農業再生協議会	1,019	996	10	13
鯖江市農業再生協議会	869	837	12	20
あわら市農業再生協議会	733	688	39	6
越前市農業再生協議会	2,404	2,342	25	37
坂井市農業再生協議会	2,289	2,176	17	96
永平寺町農業再生協議会	588	569	11	8
池田町総合農政推進協議会	261	248	7	6
南越前町農業再生協議会	418	405	5	8
越前町農業再生協議会	869	843	10	16
美浜町農業再生協議会	360	353	6	1
高浜町農業再生協議会	219	217	1	1
おおい町農業再生協議会	300	294	3	3
若狭町農業再生協議会	809	782	19	8
合計	18,067	17,498	246	323

※県農業再生協議会調べ(地域協議会聞き取り)

経営所得安定対策等の作付計画面積

平成26年7月31日現在 (単位:ha)

協議会名	水田活用の直接支払交付金											
	米の直接支払交付金 (10a控除前)	麦	大豆	飼料作物 (除WCS用稲)	WCS用稲	米粉用米	飼料用米	そば	なたね	加工用米	備蓄米	その他
福井市地域農業再生協議会	5,000	1,002	294	1	46	4	53	717	2	252	162	182
敦賀市農業再生協議会	504	1	0	1	-	-	0	-	-	-	11	20
小浜市農業再生協議会	753	48	8	-	-	-	-	9	-	40	40	16
大野市農業再生協議会	2,640	558	74	21	25	-	28	618	-	48	15	263
勝山市農業再生協議会	1,104	192	5	1	-	-	24	232	-	22	1	63
鯖江市農業再生協議会	1,375	295	84	-	-	2	48	132	-	22	105	22
あわら市農業再生協議会	1,768	650	261	-	-	-	4	359	-	47	10	19
越前市農業再生協議会	2,268	469	62	5	0	-	52	268	1	113	83	52
坂井市農業再生協議会	4,083	1,434	456	-	1	-	23	887	-	108	38	29
永平寺町農業再生協議会	599	130	7	-	-	-	7	103	-	28	9	27
池田町総合農政推進協議会	290	-	5	1	9	-	3	46	-	3	8	1
南越前町農業再生協議会	616	122	22	1	-	-	12	113	-	12	15	28
越前町農業再生協議会	749	98	14	-	14	-	15	65	-	41	-	37
美浜町農業再生協議会	462	17	5	6	-	-	22	16	-	-	33	43
高浜町農業再生協議会	150	4	-	-	-	-	-	1	-	5	11	2
おおい町農業再生協議会	326	37	-	-	-	-	0	41	-	9	44	13
若狭町農業再生協議会	1,115	143	5	5	3	-	14	48	-	26	99	28
合計	23,801	5,199	1,301	42	98	6	304	3,654	3	776	685	844

※県農業再生協議会調べ(地域協議会聞き取り)

※ラウンドの関係で合計が合わない場合がある。

福井県における
経営所得安定対策等の支払実績

平成26年度 経営所得安定対策等 支払額合計

(単位:千円)

地域協議会	米の直接支払 交付金	水田活用の 直接支払交付金	畑作物の 直接支払交付金		再生利用交付金	合計
			うち営農継続支払			
福井市	340,502	693,799	518,661	257,835	0	1,552,961
敦賀市	32,778	4,971	203	172	0	37,951
小浜市	51,665	43,006	11,570	4,757	0	106,241
大野市	185,989	461,541	231,708	131,587	0	879,238
勝山市	72,206	159,438	64,425	35,072	0	296,069
鯖江市	92,458	210,081	133,388	72,187	0	435,927
あわら市	125,762	359,761	348,456	185,985	0	833,979
越前市	150,363	310,003	198,470	112,104	0	658,836
坂井市	288,498	809,296	721,901	373,431	852	1,820,547
永平寺町	39,051	86,016	43,716	21,865	0	168,782
池田町	19,713	22,789	670	0	0	43,172
南越前町	43,055	87,412	37,438	8,045	0	167,904
越前町	49,438	88,566	34,221	17,293	0	172,225
美浜町	31,809	46,562	6,642	2,931	0	85,013
高浜町	9,575	4,786	709	187	0	15,069
おおい町	22,064	31,947	9,183	3,362	0	63,195
若狭町	76,352	124,081	28,268	14,346	0	228,702
合計	1,631,276	3,544,054	2,389,629	1,241,158	852	7,565,810

※県農業再生協議会調べ(地域協議会聞き取り)

平成26年度 経営所得安定対策等 米および水田活用の直接支払交付金の交付対象面積

(単位:件、a)

地域協議会	米の直接支払交付金		水田活用の直接支払交付金																
	支払件数	対象面積	支払件数	対象面積															
				戦略作物助成・二毛作助成															
				麦		大豆		飼料作物		WCS用稲		加工用米		飼料用米		米粉用米		耕畜連携助成	
基幹作物	二毛作	基幹作物	二毛作	基幹作物	二毛作	基幹作物	二毛作	基幹作物	二毛作	基幹作物	二毛作	基幹作物	二毛作	基幹作物	二毛作	基幹作物	二毛作	水田放牧	資源循環
福井市	3,899	454,002	1,026	97,871	2,273	649	28,421	72	0	4,556	23,598	1,005	5,254	441	116	0	72	1,897	
敦賀市	629	43,704	5	107	0	0	15	94	0	0	0	0	37	0	0	0	0	66	0
小浜市	581	68,886	39	4,717	80	239	475	0	0	0	4,076	0	0	0	0	0	0	0	0
大野市	1,353	247,985	304	55,747	0	2,124	4,641	1,266	806	2,454	4,735	0	2,740	0	0	0	0	0	1,949
勝山市	924	96,275	221	18,649	229	359	174	152	0	0	2,026	0	2,430	0	0	0	0	0	0
鯖江市	784	123,277	134	29,452	8	232	8,178	0	0	0	2,204	0	4,831	211	0	0	0	0	0
あわら市	722	167,682	212	64,956	0	1,340	26,689	0	0	0	4,185	242	371	0	0	0	0	0	0
越前市	2,162	200,484	508	46,059	815	269	6,127	0	501	29	10,989	0	5,107	0	0	0	0	0	501
坂井市	2,169	384,664	576	141,557	1,692	946	44,274	0	0	88	9,789	933	2,294	0	0	0	0	0	0
永平寺町	545	52,068	194	12,895	147	56	706	0	0	0	2,655	0	690	0	0	0	0	0	0
池田町	255	26,284	16	0	0	442	0	74	0	890	276	0	292	0	0	0	0	0	0
南越前町	396	57,406	55	11,692	0	117	1,870	134	0	0	1,158	0	1,169	0	0	0	0	0	0
越前町	796	65,917	275	9,767	0	86	1,313	0	0	1,375	3,990	0	1,457	0	0	0	0	0	742
美浜町	356	42,412	15	1,752	0	127	225	572	0	0	0	0	2,202	0	0	884	52	0	0
高浜町	209	12,766	15	380	0	0	0	0	0	0	515	0	0	0	0	0	0	0	0
おおい町	293	29,419	27	3,712	12	0	0	0	0	0	858	0	24	0	0	0	0	0	0
若狭町	790	101,803	66	14,236	0	102	287	480	0	341	2,637	0	1,387	0	0	0	0	0	0
合計	16,863	2,175,034	3,688	513,549	5,256	7,088	123,395	2,844	1,307	9,733	73,691	2,180	30,285	652	116	884	190	5,089	

※県農業再生協議会調べ(地域協議会聞き取り)

※水田活用の直接支払交付金の支払件数には産地交付金の支払件数を含まない

平成26年度 経営所得安定対策等 米および水田活用の直接支払交付金の支払額

(単位:千円)

地域協議会	水田活用の直接支払交付金支払額																
	戦略作物助成・二毛作助成										耕畜連携助成						
	合計	麦		大豆		飼料作物		WCS用稲	加工用米		飼料用米		米粉用米		合計	わら利用	水田放牧
基幹作物		二毛作	基幹作物	二毛作	基幹作物	二毛作	基幹作物	二毛作	基幹作物	二毛作	基幹作物	二毛作	基幹作物	二毛作			
支払単価(千円/10a)	7.5	35	15	35	15	35	15	80	20	15	55~105	55~105	15	13	13	13	13
福井市	340,502	342,549	3,410	2,272	42,632	252	36,448	47,196	1,508	42,885	3,537	174	2,560	0	94	2,466	
敦賀市	32,778	375	0	0	23	329	0	0	0	297	0	0	86	0	86	0	
小浜市	51,665	16,510	120	837	713	0	0	8,152	0	0	0	0	0	0	0	0	
大野市	185,989	195,115	0	7,434	6,962	4,431	1,209	19,632	9,470	22,041	0	0	2,534	0	0	2,534	
勝山市	72,206	65,272	344	1,257	261	532	0	4,052	0	19,336	0	0	0	0	0	0	
鯖江市	92,458	103,082	12	812	12,267	0	0	4,408	0	38,678	1,690	0	0	0	0	0	
あわら市	125,762	227,346	0	4,690	40,034	0	0	8,370	363	2,653	0	0	0	0	0	0	
越前市	150,363	161,207	1,223	942	9,191	0	752	21,978	0	42,562	0	0	651	0	0	651	
坂井市	288,498	495,450	2,538	3,311	66,411	0	704	19,578	1,400	19,552	0	0	0	0	0	0	
永平寺町	39,051	45,133	221	196	1,059	0	0	5,310	0	5,531	0	0	0	0	0	0	
池田町	19,713	0	0	1,547	0	259	7,120	552	0	1,996	0	0	0	0	0	0	
南越前町	43,055	40,922	0	410	2,805	469	0	2,316	0	9,094	0	0	0	0	0	0	
越前町	49,438	34,185	0	301	1,970	0	11,000	7,980	0	11,905	0	0	965	0	0	965	
美浜町	31,809	6,132	0	445	338	2,002	0	0	0	17,642	0	0	1,217	1,149	68	0	
高浜町	9,575	1,330	0	0	0	0	0	1,030	0	0	0	0	0	0	0	0	
おおい町	22,064	14,858	18	0	0	0	0	1,716	0	132	0	0	0	0	0	0	
若狭町	76,352	49,826	0	357	431	1,680	0	5,274	0	13,482	0	0	0	0	0	0	
合計	1,631,276	1,797,422	7,884	24,808	185,093	9,954	1,961	77,864	147,382	247,787	5,228	174	8,012	1,149	247	6,616	

※県農業再生協議会調べ(地域協議会聞き取り)

平成26年度 経営所得安定対策等 畑作物の直接支払交付金支払額

(単位:件、千円)

地域協議会	営農継続支払						数量払(営農継続支払除く)						畑作物の直接支払交付金(総額)					
	麦・大豆		そば・なたね		麦		大豆		そば		なたね		麦・大豆		そば・なたね			
	件	金額	件	金額	件	金額	件	金額	件	金額	件	金額	件	金額	件	金額		
福井市	128	231,386	84	26,449	137	216,088	52	24,404	105	20,333	0	0	145	471,879	142	46,782		
敦賀市	2	172	0	0	2	16	14	14	0	0	0	0	2	203	0	0		
小浜市	12	4,480	5	277	12	5,306	9	782	7	725	0	0	17	10,568	8	1,002		
大野市	70	73,736	172	57,851	59	86,031	22	5,296	126	8,794	0	0	81	165,063	205	66,646		
勝山市	67	24,652	131	10,420	65	23,803	9	202	169	5,349	0	0	80	48,657	236	15,768		
鯖江市	67	66,126	20	6,061	60	54,654	18	5,688	16	860	0	0	72	126,468	27	6,920		
あわら市	80	169,036	61	16,949	82	118,285	28	34,035	35	10,151	0	0	85	321,356	63	27,100		
越前市	46	87,306	46	24,798	55	72,864	14	2,268	62	11,235	0	0	63	162,438	81	36,032		
坂井市	201	334,336	204	39,095	198	287,763	85	43,677	121	17,030	0	0	225	665,777	235	56,125		
永平寺町	24	19,104	35	2,761	28	19,047	0	0	41	2,803	0	0	29	38,151	55	5,565		
池田町	0	0	0	0	0	0	7	335	35	335	0	0	7	335	35	335		
南越前町	12	5,406	11	2,639	24	19,900	6	3,092	29	6,401	0	0	28	28,398	31	9,040		
越前町	21	13,498	21	3,795	21	14,535	5	438	16	1,955	0	0	24	28,471	21	5,750		
美浜町	4	2,716	3	215	4	2,551	2	93	5	1,068	0	0	5	5,359	5	1,282		
高浜町	4	178	2	9	6	419	0	0	4	103	0	0	7	597	4	112		
おおい町	13	2,512	10	850	19	4,961	0	0	16	860	0	0	21	7,473	17	1,710		
若狹町	33	12,958	11	1,388	32	12,643	2	243	10	1,035	0	0	40	25,845	13	2,424		
合計	784	1,047,602	816	193,556	804	938,867	260	120,569	797	89,035	0	0	931	2,107,037	1,178	282,591		

※県農業再生協議会調べ(地域協議会聞き取り)

県段階における産地交付金 の活用状況

水田活用の直接支払交付金における産地交付金の活用計画について

生産振興課

平成25年度 経営所得安定対策

実績額：231,836千円

【設定方針】

- 水田を活用した園芸作物の生産拡大(契約栽培や大規模園芸の取組み)にあわせ、新たな産地化を目指すため、地域特産作物の推進品目を追加するとともに、地域拡大加算の対象品目や地域を限定し重点的に推進
- 麦・大豆等戦略作物の生産性向上や地域振興作物、備蓄米等の生産および不作地の解消を支援できるように各地域協議会に配分

実績額：28,502千円

その他作物(基本単価)

野菜、地力増進作物等
6,000円/10a 475ha 28,502千円

実績額：134,388千円

加算助成

地域特産作物加算
※各地域(旧町村単位)で選定した4品目について支援
27,000円/10a 340ha 91,908千円

高度利用加算
※基本単価と同額を加算
6,000円/10a 31ha 1,831千円

地域拡大加算
※対象品目を地域推進品目に限定し、地域を旧市町村単位で算定
20,000円/10a 12ha 2,486千円
(地域の作付面積1.5倍以上拡大)
10,000円/10a 31ha 3,088千円
(地域の作付面積1.2倍以上拡大)

戸別拡大加算
※野菜等(野菜、花き、果樹)の増加面積
50,000円/10a 70ha 35,075千円
(農業者の規模拡大面積(増加分)に対し加算)

実績額：68,947千円

地域協議会へ配分

前年度の配分額の8割を配分
〔 残額を転作面積(水田台帳面積-生産数量目標面積)のシェア率に応じて按分 〕

【追加配分】

追加配分にかかる取組	配分額	助成内容	助成単価
25年産の備蓄米の落札数量	18,336千円	加算助成の支援内で活用	—円/10a

平成26年度 水田活用の直接支払交付金

当初配分予定額：409,806千円

(うち産地戦略枠：217,206千円)

【設定方針】

- 集落営農組織等を対象に園芸の導入を推進するため、機械化できるネギ、キャベツ、ブロッコリー、ニンジンおよび果樹のブドウ、イチジクを重点推進品目に位置づけ、県全体で重点的に推進
- 県が地域とともに推進する品目については一般推進品目に位置づけ、伝統野菜とともに支援し、産地の育成を推進
- そばの安定生産に向けた取組みについても支援

見込額：185,440千円

園芸導入による所得向上支援

重点推進品目への支援
見込額：97,000千円
※ネギ、キャベツ、ブロッコリー、ニンジン、ブドウ、イチジクを重点的に支援

安定生産支援
48,000円/10a 110ha 52,800千円
※県が重点的に推進する品目について、前年と当該年のどちらか小さい面積に対し助成

生産拡大支援
98,000円/10a 40ha 39,200千円
※当該年の重点推進品目について、前年からの拡大面積に対し助成

ネギ大規模生産拡大支援
50,000円/10a 10ha 5,000千円
※ネギの栽培面積が前年から30a以上拡大した場合、拡大面積に対し加算助成

見込額：88,440千円

一般推進品目への支援

産地化支援
33,000円/10a 260ha 85,800千円
※県が指定する品目のうち、各地域で推進している品目の作付面積に対し助成

伝統野菜生産支援
33,000円/10a 8ha 2,640千円
※伝統の福井野菜のうち、各地域において生産拡大を目指す伝統野菜の栽培面積に対し助成

※次年度以降、拡大割合に対し助成単価を増額

見込額：125,250千円

そばへの支援

夏そばの生産支援
15,000円/10a 35ha 5,250千円
※夏そばの栽培面積に対し助成

秋そばの生産向上支援
4,000円/10a 3,000ha 120,000千円
※ほ場内排水溝を3~5m間隔に設置した場合、取組面積に対し助成

配分額：99,116千円

地域協議会へ配分

前年度の配分額の8割を配分
〔 残額を転作面積(水田台帳面積-生産数量目標面積)のシェア率に応じて按分 〕

【追加配分】

追加配分		活用内容	
追加配分にかかる取組	配分交付単価	助成内容	助成単価
そば・なたねの作付の取組み 基幹作：20,000円/10a 二毛作：15,000円/10a	そば なたね	通期播種(夏そば：4月中、秋そば：8月中)を行った取組面積に応じて助成	基幹作：20,000円/10a 二毛作：15,000円/10a
26年産の備蓄米の落札数量	7,500円/10a	備蓄米の作付面積に応じて助成	7,500円/10a
加工用米の複数年契約の取組み	12,000円/10a	加工用米の取組面積に応じて助成	12,000円/10a以内
飼料用米等の多収性専用品種の取組み	12,000円/10a	県重点推進品目への支援内で活用	—円/10a

産地交付金における重点推進品目および一般推進品目

●重点推進品目

県が推進する品目のうち、集落営農組織へ推進する品目

作 物		助成単価
野 菜	ネギ、キャベツ、ブロッコリー、ニンジン	【安定生産支援】 48,000円/10a
果 樹	ブドウ、イチジク	【生産拡大支援】 98,000円/10a 【ネギ大規模生産拡大支援】 50,000円/10a

●一般推進品目

県が既存産地の強化を目指す品目

作 物		助成単価
野 菜	ミディトマト、キュウリ、トマト、一寸ソラマメ、ナス（吉川ナス、妙金ナスを除く※）、タマネギ、カボチャ、エダマメ、サトイモ	【産地化支援】 33,000円/10a
果 樹	ウメ	
花 き	スイセン、キク、花ハス	

※吉川ナス、妙金ナスは伝統野菜生産支援と重複するため、産地化支援においては対象外とする

伝統野菜生産支援にかかる助成対象作物

地域農業再生協議会名	対象地区	対象作物
福井市地域農業再生協議会	味見河内地区 (美山)	河内赤かぶら
	岡保地区	菜おけ
敦賀市農業再生協議会	杉箸	杉箸アカカンバ
	古田刈	古田刈かぶら
	山	黒河マナ
大野市農業再生協議会	和泉地区	穴馬かぶら
勝山市農業再生協議会	郡、北市	勝山水菜
	妙金島	妙金ナス
鯖江市農業再生協議会	鯖江市	吉川ナス
坂井市農業再生協議会	春江町	越前白茎ごぼう
若狭町農業再生協議会	山内地区	山内かぶら

平成26年度助成対象面積(県段階における産地交付金の活用状況)

(ha)

市町名	重点推進品目への支援										一般推進品目への支援			
	助成対象面積					(参考)実績面積					助成対象面積		(参考)実績面積	
	安定生産支援	産地拡大支援	ネギ大規模生産拡大支援	ネギ	キャベツ	ブロッコリー	ニンジン	ブドウ	イチジク	産地化支援	伝統野菜生産支援	ミディトマト	キュウリ	
福井市	10.3	9.5	2.5	9.6	4.7	5.3	-	0.3	0.1	8.7	-	0.2	0.1	
敦賀市	0.5	0.8	-	1.4	0.0	-	-	0.0	-	4.9	0.0	0.0	0.3	
小浜市	6.9	3.8	1.1	9.5	1.3	0.1	0.0	-	-	6.2	-	0.7	-	
大野市	27.0	6.5	1.4	31.6	0.1	2.1	0.5	-	-	117.8	0.5	0.1	0.3	
勝山市	6.4	2.9	1.4	9.1	0.3	-	0.1	-	-	36.9	0.5	3.2	0.9	
鯖江市	2.2	6.6	-	2.1	0.7	5.9	0.1	0.3	0.0	6.4	0.4	1.0	0.9	
あわら市	0.7	0.4	-	-	0.4	-	0.7	0.0	-	3.2	-	1.8	-	
越前市	1.1	2.0	0.8	1.7	1.5	0.0	0.0	-	-	6.5	-	0.1	0.4	
坂井市	5.5	2.8	-	3.2	3.3	1.2	0.7	0.1	-	8.9	-	1.8	0.3	
永平寺町	0.6	3.1	0.8	3.5	-	-	0.3	-	-	5.2	-	0.2	-	
池田町	-	-	-	-	-	-	-	-	-	0.1	-	0.1	-	
南越前町	0.4	1.1	0.4	0.8	0.3	0.3	0.0	-	-	15.6	-	-	0.8	
越前町	-	1.1	1.1	1.1	-	-	-	-	-	13.1	-	-	0.7	
美浜町	0.3	5.8	0.4	1.1	5.0	0.0	-	-	-	15.1	-	0.0	0.1	
高浜町	0.1	0.3	-	0.2	-	0.1	-	-	-	1.1	-	0.0	0.8	
おおい町	3.9	1.7	1.2	5.4	0.1	0.0	-	0.1	-	2.9	-	0.5	1.5	
若狭町	21.8	13.5	1.7	8.3	0.9	26.1	0.2	-	-	2.6	-	0.2	0.0	
合計	87.7	61.8	12.6	88.6	18.5	41.3	2.6	0.8	0.1	255.1	1.4	9.9	7.1	

*ラウンドの関係で合計が合わない場合がある。

*実績面積は交付金算定前の作物ごとの交付対象面積であるため、実績面積の合計と助成対象面積は一致しないことがある。

平成26年度助成対象面積(県段階における産地交付金の活用状況)

(ha)

一般推進品目への支援

(参考)実績面積

市町名	トマト	一ツソラマメ	ナス	タマネギ	カボチャ	エダマメ	サトイモ	ウメ	スイセン	キク	花ハス	黒河マナ	穴馬かぶら	妙金なす
福井市	0.4	0.0	0.3	0.0	0.7	0.6	0.4	-	3.6	2.4	0.2	-	-	-
敦賀市	0.7	-	0.3	-	0.0	2.9	0.4	-	-	0.4	0.0	0.0	-	-
小浜市	1.1	1.0	0.8	0.4	0.1	0.0	0.3	0.2	-	1.7	-	-	-	-
大野市	0.5	-	2.0	0.3	1.6	0.1	102.5	-	-	12.1	0.0	-	0.5	-
勝山市	0.0	-	2.5	0.5	0.5	-	25.2	-	-	4.6	-	-	-	0.1
鯖江市	1.2	-	0.4	0.2	0.2	2.2	0.4	-	-	0.1	-	-	-	-
あわら市	1.3	-	-	-	0.1	-	0.2	0.1	-	-	0.2	-	-	-
越前市	3.0	0.0	0.4	0.4	0.5	0.2	0.8	-	0.0	0.8	-	-	-	-
坂井市	0.6	0.2	1.1	0.4	0.7	-	0.6	-	-	3.4	-	-	-	-
永平寺町	1.2	-	0.5	2.6	0.1	0.1	0.4	-	-	0.2	-	-	-	-
池田町	0.0	-	-	-	-	-	-	-	-	-	-	-	-	-
南越前町	0.2	-	0.5	-	-	0.4	0.2	-	-	0.5	13.1	-	-	-
越前町	0.2	-	0.6	0.1	5.9	0.1	0.4	-	4.9	1.1	-	-	-	-
美浜町	0.1	0.1	0.4	0.1	0.1	14.3	-	-	-	-	-	-	-	-
高浜町	-	0.3	0.0	-	-	-	-	-	-	-	-	-	-	-
おおい町	-	0.2	0.6	-	-	-	0.2	-	-	-	-	-	-	-
若狭町	-	0.4	0.0	0.2	0.4	0.1	0.3	0.8	-	0.3	-	-	-	-
合-計	10.4	2.4	10.4	5.2	11.0	21.0	132.4	1.0	8.5	27.6	13.5	0.0	0.5	0.1

平成26年度助成対象面積（県段階における産地交付金の活用状況）

(ha)

市町名	一般推進品目への支援		そばへの支援				追加配分				
	実績面積		助成対象面積		助成対象面積						
	勝山水菜	吉川なす	そばの生産向上支援	夏そばの生産支援	夏そばの生産支援(畑地)	そば(基幹作)	そば(二毛作)	なたね(基幹作)	なたね(二毛作)	加工用米の複数年契約	備蓄米
福井市	-	-	314.7	13.5	3.9	71.0	614.3	1.0	1.0	-	168.8
敦賀市	-	-	-	-	-	-	-	-	-	-	9.5
小浜市	-	-	1.5	-	-	2.3	6.6	-	-	-	38.8
大野市	-	-	606.4	-	-	97.1	511.3	-	-	26.9	14.6
勝山市	0.5	-	203.3	-	-	75.0	147.7	-	-	-	0.8
鯖江市	-	0.4	128.9	-	-	11.5	117.4	-	-	-	103.1
あわら市	-	-	282.7	-	1.0	20.6	339.3	-	-	9.9	11.1
越前市	-	-	249.1	-	-	37.9	225.0	-	-	-	82.4
坂井市	-	-	891.0	-	-	35.6	865.9	-	-	-	28.5
永平寺町	-	-	104.8	-	-	17.2	87.5	-	-	-	9.4
池田町	-	-	42.0	-	-	36.3	5.7	-	-	-	8.2
南越前町	-	-	109.2	-	-	23.6	85.6	-	-	-	15.4
越前町	-	-	49.5	0.2	-	5.3	56.9	-	-	1.1	-
美浜町	-	-	-	-	-	10.4	5.8	-	-	-	32.7
高浜町	-	-	1.5	-	-	1.5	-	-	-	-	10.6
おおい町	-	-	28.3	-	-	2.3	35.2	-	-	-	43.4
若狭町	-	-	42.5	-	-	0.5	42.0	-	-	-	98.0
合計	0.5	0.4	3055.4	13.6	4.9	448.1	3146.0	1.0	1.0	37.9	675.3

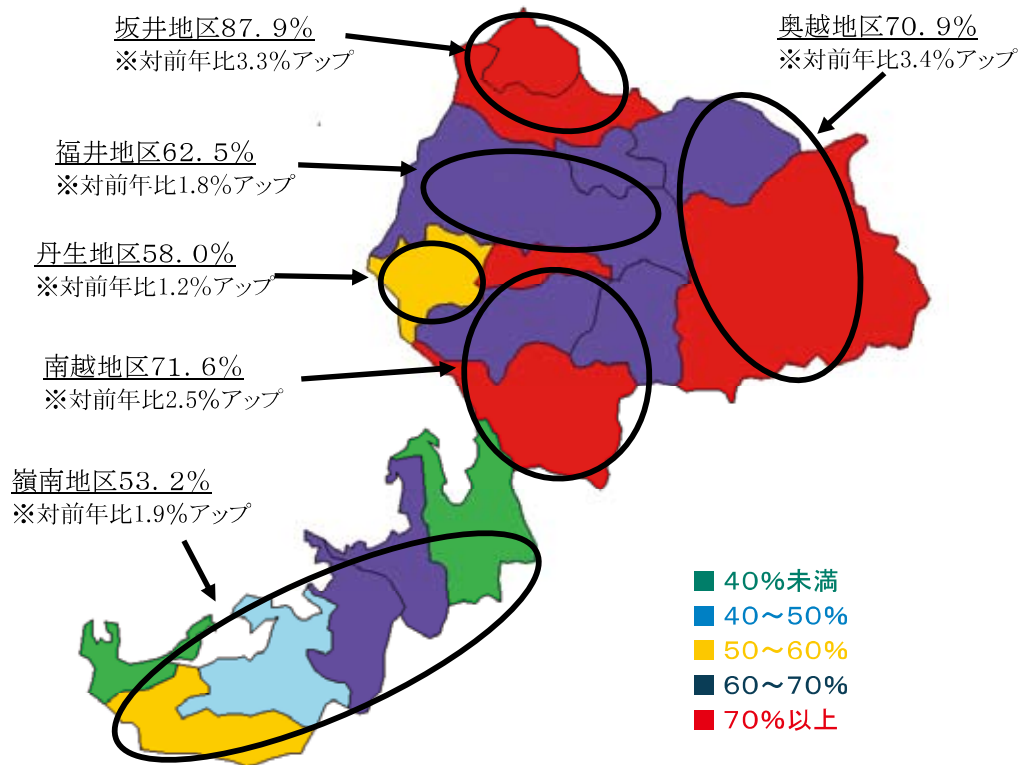
担い手育成の状況

農地集積状況の推移(平成18～26年度)

(単位：%)

地区名	経営体	18年度	19年度	20年度	21年度	22年度	23年度	24年度	25年度	26年度
福井地区	認定農業者(個人)	11.3	11.5	13.3	13.3	14.6	15.5	16.6	16.0	16.1
	認定農業者(法人)	7.4	8.7	9.4	14.0	14.4	19.3	19.5	22.3	27.0
	生産組織他	21.9	20.7	23.3	28.2	27.9	23.6	23.6	22.4	19.5
	計	40.6	40.9	46.0	55.5	56.9	58.5	59.7	60.7	62.5
坂井地区	認定農業者(個人)	19.9	20.7	23.6	24.7	29.5	30.4	30.4	31.2	31.6
	認定農業者(法人)	17.4	19.4	22.0	23.0	24.4	24.7	25.9	26.0	29.3
	生産組織他	20.2	22.4	23.4	23.7	26.0	27.5	27.0	27.4	27.0
	計	57.5	62.6	69.1	71.4	79.9	82.6	83.3	84.6	87.9
奥越地区	認定農業者(個人)	14.5	15.6	17.5	20.2	20.5	20.0	20.8	25.7	26.4
	認定農業者(法人)	14.9	16.7	19.5	23.2	25.9	26.9	28.8	34.5	36.8
	生産組織他	5.0	5.0	5.8	7.8	8.5	10.1	11.8	7.3	7.8
	計	34.4	37.3	42.8	51.1	54.9	57.0	61.5	67.5	70.9
南越地区	認定農業者(個人)	17.0	18.6	20.8	20.7	22.3	24.5	25.9	27.9	28.9
	認定農業者(法人)	5.6	8.3	11.9	11.6	12.0	14.4	18.6	20.1	21.9
	生産組織他	12.6	14.1	13.5	17.1	21.7	21.7	21.0	21.0	20.8
	計	35.3	41.0	46.2	49.4	56.0	60.6	65.4	69.1	71.6
丹生地区	認定農業者(個人)	9.8	8.9	9.1	9.3	13.5	13.0	12.5	13.3	13.5
	認定農業者(法人)	6.6	8.3	8.4	9.5	11.5	15.2	14.3	19.3	22.4
	生産組織他	10.7	12.0	12.5	12.0	20.7	20.5	26.9	24.2	22.1
	計	27.0	29.3	30.1	30.8	45.7	48.7	53.7	56.8	58.0
嶺南地区	認定農業者(個人)	11.2	14.7	16.2	17.1	16.2	16.6	17.1	18.0	19.0
	認定農業者(法人)	10.4	13.5	14.1	14.5	14.9	15.7	22.3	22.8	23.8
	生産組織他	2.4	12.4	12.9	13.9	16.7	17.0	10.6	10.5	10.5
	計	24.0	40.6	43.2	45.5	47.8	49.4	50.0	51.3	53.2
県合計	認定農業者(個人)	14.9	16.0	18.2	18.9	20.7	21.5	22.2	23.6	24.2
	認定農業者(法人)	11.1	13.1	15.1	17.0	18.1	20.2	22.6	24.7	27.5
	生産組織他	14.0	15.8	16.8	19.1	21.3	21.0	20.2	19.3	18.4
	合計	40.0	45.0	50.2	55.0	60.1	62.6	65.1	67.6	70.1

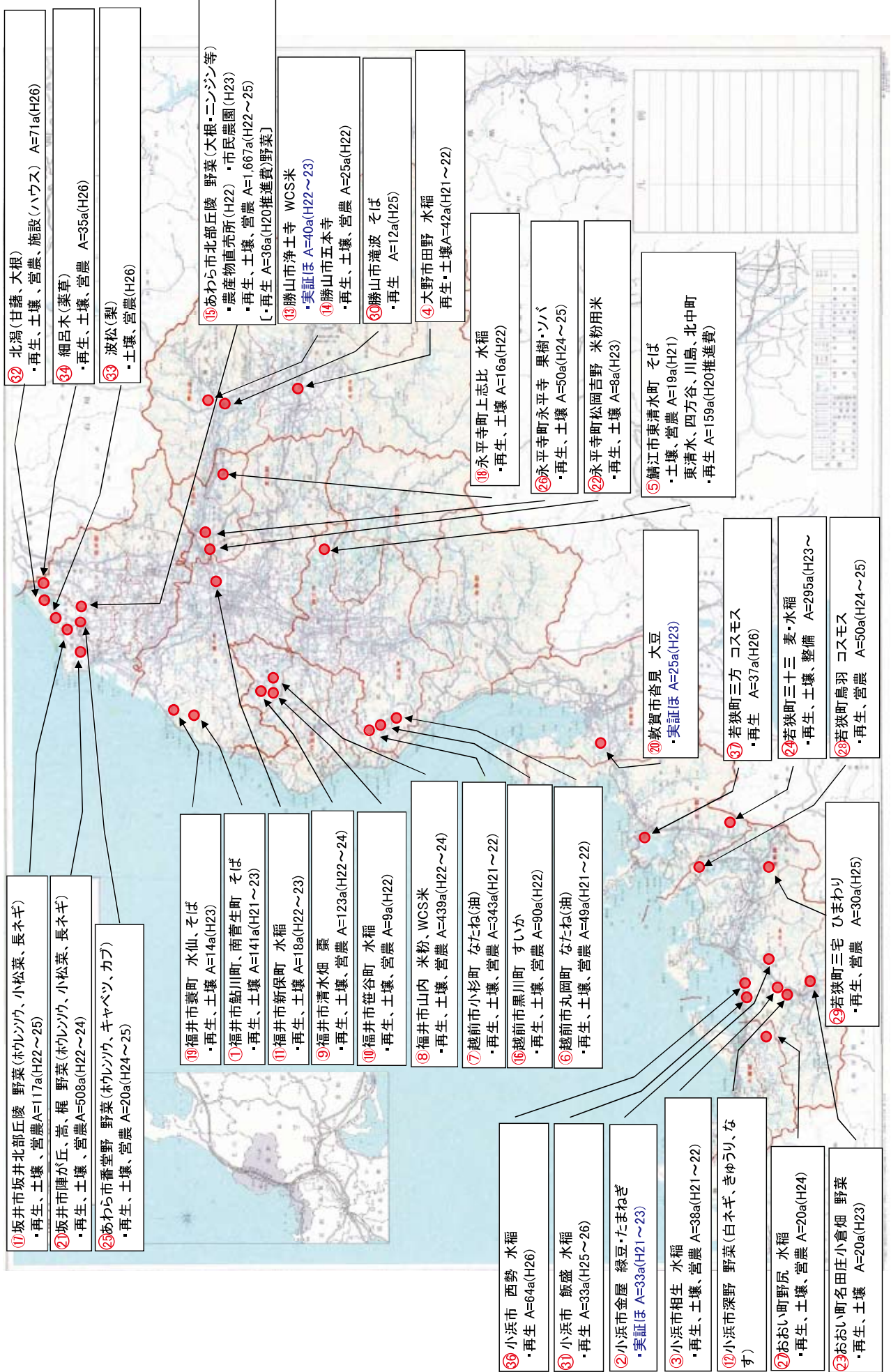
H27. 3月末見込値



平成26年度市町別農地集積

県内の耕作放棄地の再生状況

県内における耕作放棄地の再生箇所



耕作放棄地再生利用緊急対策等の解消実績とりまとめ表

	H22年度実績						H23年度実績						H24年度実績						H25年度実績						H26年度実績見込み								
	交付金(千円)		再生作業面積(ha)		交付金等(千円)		再生作業面積(ha)		交付金等(千円)		再生作業面積(ha)		交付金等(千円)		再生作業面積(ha)		交付金等(千円)		再生作業面積(ha)		交付金等(千円)		再生作業面積(ha)		交付金等(千円)		再生作業面積(ha)						
	再生 利用 交付金	緊急 対策 面積	計	緊急 対策 面積	被災者 対策 面積	計	再生 利用 交付金	被災者 対策 面積	計	緊急 対策 面積	被災者 対策 面積	計	再生 利用 交付金	被災者 対策 面積	計	緊急 対策 面積	被災者 対策 面積	計	再生 利用 交付金	被災者 対策 面積	計	緊急 対策 面積	被災者 対策 面積	計	再生 利用 交付金	被災者 対策 面積	計	緊急 対策 面積	被災者 対策 面積	計			
福井県	9		0.0			0		0.0			0		0		0.0			0			0		0		0			0.0			0		0.0
福井市	5		0.0			3		0.0			0		0		0.0			0			0		0		0			0.0			0		0.0
1.鮎川・南曹生	543		0.0			0		0.0			0		0		0.0			0			0		0		0			0.0			0		0.0
8.山内	1,793	2.6	2.6	1,440	1.3	1,440	0	1,440	1.8		0		0		0.0			0			0		0		0			0.0			0		0.0
9.清水畑	398	0.8	0.8	288	0.5	288	0	288	0.5	545	0	0	0	0	0.0			0			0		0		0			0.0			0		0.0
10.笠合町	50	0.1	0.1	0		0		0		0		0		0.0				0			0		0		0			0.0			0		0.0
11.新保	54	0.2	0.2	0		0		0		0		0		0.0				0			0		0		0			0.0			0		0.0
19.翠	0	0	0	316	0.1	316	0	316	0.1	0		0		0.0				0			0		0		0			0.0			0		0.0
20.登見	0		0	1,600	0.3	1,600	0	1,600	0.3	0		0		0.0				0			0		0		0			0.0			0		0.0
小浜市	7		0.0			0		0.0			0		0		0.0			0			0		0		0			0.0			0		0.0
事務費	882		0.0			878		0.0			0		0		0.0			0			0		0		0			0.0			0		0.0
2.金屋	0		0.0			0		0.0			0		0		0.0			0			0		0		0			0.0			0		0.0
3.相生	0		0.0			0		0.0			0		0		0.0			0			0		0		0			0.0			0		0.0
12.深野	0	0.5	0.5	500	0	500	0	500	0	0		0		0.0				0			0		0		0			0.0			0		0.0
31.麻盛	0		0.0			0		0.0			0		0		0.0			0			0		0		0			0.0			0		0.0
31.麻盛	0		0.0			0		0.0			0		0		0.0			0			0		0		0			0.0			0		0.0
35.西勢	0		0.0			0		0.0			0		0		0.0			0			0		0		0			0.0			0		0.0
事務費	0		0.0			0		0.0			0		0		0.0			0			0		0		0			0.0			0		0.0
4.田野	0		0.0			0		0.0			0		0		0.0			0			0		0		0			0.0			0		0.0
大野市	50		0.0			0		0.0			0		0		0.0			0			0		0		0			0.0			0		0.0
事務費	50		0.0			0		0.0			0		0		0.0			0			0		0		0			0.0			0		0.0
福山市	834	0.3	0.3	7,323	0.4	7,323	0	7,323	0.4	0		0		0.0				0			0		0		0			0.0			0		0.0
13.浄土寺	0		0.0			7,323	0	7,323	0.4	0		0		0.0				0			0		0		0			0.0			0		0.0
14.五本寺	834	0.3	0.3	0		0		0.0			0		0		0.0			0			0		0		0			0.0			0		0.0
30.海波	0		0.0			0		0.0			0		0		0.0			0			0		0		0			0.0			0		0.0
事務費	0		0.0			0		0.0			0		0		0.0			0			0		0		0			0.0			0		0.0
5.泉清水町	0		0.0			0		0.0			0		0		0.0			0			0		0		0			0.0			0		0.0
あわら市	13,692	7.0	7.0	6,384	2.5	6,384	0	6,384	2.5	758	0.5	758	0	758	0.5	758	0.5	758	0.5	758	0.5	18,827	4.6	18,827	0	18,827	4.6	4.6	0	0	0	0	0.0
事務費	0		0.0			0		0.0			0		0		0.0			0			0		0		0			0.0			0		0.0
15.北部丘陵	0		0.0			0		0.0			0		0		0.0			0			0		0		0			0.0			0		0.0
25.番堂野	0		0.0			0		0.0			0		0		0.0			0			0		0		0			0.0			0		0.0
32.北郷	0		0.0			0		0.0			0		0		0.0			0			0		0		0			0.0			0		0.0
33.波松	0		0.0			0		0.0			0		0		0.0			0			0		0		0			0.0			0		0.0
34.細呂木	0		0.0			0		0.0			0		0		0.0			0			0		0		0			0.0			0		0.0
越前市	1		0.0			0		0.0			0		0		0.0			0			0		0		0			0.0			0		0.0
事務費	1		0.0			0		0.0			0		0		0.0			0			0		0		0			0.0			0		0.0
6.丸岡町	0		0.0			0		0.0			0		0		0.0			0			0		0		0			0.0			0		0.0
7.小杉町	2,089	2.0	2.0	0		0		0.0			0		0		0.0			0			0		0		0			0.0			0		0.0
16.黒山町	675	0.9	0.9	0		0		0.0			0		0		0.0			0			0		0		0			0.0			0		0.0
事務費	1		0.0			30		0.0			0		0		0.0			0			0		0		0			0.0			0		0.0
坂井市	451	0.8	0.8	687	0.4	687	0	687	0.4	0		0		0.0				0			0		0		0			0.0			0		0.0
17.坂井北部丘陵	0		0.0			0		0.0			0		0		0.0			0			0		0		0			0.0			0		0.0
2.丸岡町・福・富	0		0.0			9,655	4.8	9,655	4.8	0		0		0.0				0			0		0		0			0.0			0		0.0
永平寺町	120	0.2	0.2	0		0		0.0			0		0		0.0			0			0		0		0			0.0			0		0.0
22.松岡吉野	0		0.0			40	0.1	40	0.1	0		0		0.0				0			0		0		0			0.0			0		0.0
26.永平寺	0		0.0			0		0.0			0		0		0.0			0			0		0		0			0.0			0		0.0
26.永平寺	0		0.0			0		0.0			0		0		0.0			0			0		0		0			0.0			0		0.0
池田町	0		0.0			0		0.0			0		0		0.0			0			0		0		0			0.0			0		0.0
南越前町	0		0.0			0		0.0			0		0		0.0			0			0		0		0			0.0			0		0.0
越前町	0		0.0			0		0.0			0		0		0.0			0			0		0		0			0.0			0		0.0
美浜町	0		0.0			0		0.0			0		0		0.0			0			0		0		0			0.0			0		0.0
高浜町	0		0.0			0		0.																									

**福井県における
稲作農業の体質強化緊急対策の申請状況**

稲作農業の体質強化緊急対策事業申請状況

1 生産コスト低減に向けた取組の実施者

	実施計画 作成者数 (件)
生産コスト低減に向けた取組 の実施計画作成者	712
うち、農地中間管理機構からの農地借受者	96
うち、認定農業者	440
うち、認定新規就農者	4
うち、集落営農	124
うち、人・農地プランの中心経営体	37
うち、農業者が組織する団体	11

2 取組の内容

	面積および 助成額	
Aメニュー	面積 (ha)	4,314
	助成額 (千円)	86,170
Bメニュー	面積 (ha)	2,202
	助成額 (千円)	108,550
Cメニュー	面積 (ha)	72
	助成額 (千円)	3,675
取組合計	面積 (ha)	6,588
	助成額 (千円)	198,395

3 地域協議会ごとの取組状況

地域協議会名	実施計画 作成者数 (件)	申請面積 (ha)	(取組メニュー別面積)		
			A	B	C
福井市地域農業再生協議会	94	863	458	405	0
敦賀市農業再生協議会	15	71	67	4	0
小浜市農業再生協議会	26	216	140	66	11
大野市農業再生協議会	54	672	622	50	0
勝山市農業再生協議会	58	468	389	23	55
鯖江市農業再生協議会	53	427	229	198	0
あわら市農業再生協議会	62	786	469	317	0
越前市農業再生協議会	70	599	498	95	6
坂井市農業再生協議会	140	1,266	535	731	0
永平寺町農業再生協議会	17	106	55	51	0
池田町総合農政推進協議会	0	0	0	0	0
南越前町農業再生協議会	30	295	191	104	0
越前町農業再生協議会	16	116	83	33	0
美浜町農業再生協議会	19	209	187	22	0
高浜町農業再生協議会	2	2	0	2	0
おおい町農業再生協議会	9	74	58	15	0
若狭町農業再生協議会	47	418	332	86	0
合 計	712	6,588	4,314	2,202	72

福井県農業再生協議会の概要

福井県農業再生協議会役員・事務局員名簿

役員・会員

平成26年7月1日現在

区 分	所 属 名	役 職 名	氏 名
会 長	福井県農業協同組合	五連会長	田 波 俊 明
副会長	福井県農業会議	会 長	牧 野 百 男
副会長	福井県農林水産部	部 長	中 村 保 博
会 員	福井県農業協同組合中央会	専務理事	松 村 仁
会 員	福井県信用農業協同組合連合会	代表理事 理事長	北 川 雅 己
会 員	福井県経済農業協同組合連合会	代表理事 理事長	香 川 哲 夫
会 員	公益社団法人 ふくい農林水産支援センター	理 事 長	齊 藤 清 一
会 員	福井県市長会	事務局長	吉 田 典 生
会 員	福井県町村会	事務局長	吉 田 康 彦
監 事	福井県農業共済組合	専務理事	牧 野 嘉 範
監 事	福井県土地改良事業団体連合会	専務理事	坪 田 洋 次
会 員	日本政策金融公庫福井支店農林水産事業	事業統轄	前 川 芳 久

現体制での任期は平成27年3月31日まで

事務局

区 分	所 属 名	役 職 名	氏 名
事務局長	福井県農業再生協議会	専 任	中 村 亮 一
事務局次長	福井県農業再生協議会	専 任	木 瀬 護 夫
事務局員	福井県農業再生協議会	専 任	安 田 由 枝
事務局長補佐	福井県農業会議	事務局長	田 中 豊 実
事務局長補佐	福井県農林水産部生産振興課	課 長	向 出 茂 三
事務局長補佐	福井県農業協同組合中央会農業対策部	部 長	田 黒 吉 之
事務局長補佐	福井県経済農業協同組合連合会指導販売部	部 長	吉 田 正 宏

地域農業再生協議会の設置状況

市町名	協議会の名称	会長	事務局長	事務局所在地
福井市	福井市地域農業再生協議会	福井市農林水産部長	福井市農政企画室長	福井市農政企画室内
敦賀市	敦賀市農業再生協議会	敦賀美方農業協同組合代表理事組合長	敦賀美方農業協同組合営農課長	敦賀美方農業協同組合営農課内
小浜市	小浜市農業再生協議会	農業生産組織連絡協議会会長	小浜市政策幹(農林水産課長)	小浜市農林水産課内
大野市	大野市農業再生協議会	テラル越前農業協同組合代表理事組合長	越前おおの農林楽舎局長	越前おおの農林楽舎内
勝山市	勝山市農業再生協議会	テラル越前農業協同組合代表理事組合長	勝山市農業政策課長	勝山市農業政策課内
鯖江市	鯖江市農業再生協議会	鯖江市市長	鯖江市農林政策課長	鯖江市農林政策課内
あわら市	あわら市農業再生協議会	花咲ふくい農業協同組合専務理事	花咲ふくい農業協同組合営農指導課 担い手担当専門員	あわら市農林水産課内
越前市	越前市農業再生協議会	越前たけふ農業協同組合代表理事組合長	越前たけふ農業協同組合指導部長	(財)越前たけふ農業公社
坂井市	坂井市農業再生協議会	花咲ふくい農業協同組合代表理事組合長	坂井市産業経済部次長兼農林水産課長	坂井市農林水産課内
永平寺町	永平寺町農業再生協議会	吉田郡農業協同組合代表理事組合長	永平寺町農林課長	吉田郡農業協同組合営農特産課内
池田町	池田町総合農政推進協議会	池田町長	池田町産業振興課長	池田町産業振興課内
南越前町	南越前町農業再生協議会	南越前町農業委員会会長	越前たけふ農業協同組合 南条支店長	(財)越前たけふ農業公社 南越前町事務所内
越前町	越前町農業再生協議会	越前町産業理事	越前町農林水産課長	越前町農林水産課内
美浜町	美浜町農業再生協議会	美浜町農業委員会会長 美浜町中部土地改良区理事長	美浜町農林水産課長	美浜町農林水産課内
高浜町	高浜町農業再生協議会	高浜町長	高浜町まちづくり課長心得	高浜町まちづくり課 農林水産振興室内
おおい町	おおい町農業再生協議会	指導農業士・エコファーマー	おおい町農林水産振興課長	おおい町農林水産振興課内
若狭町	若狭町農業再生協議会	農政推進委員 三十三地区代表	若狭町産業課長補佐	若狭町産業課内

福井県農業再生協議会

〒910-0005 福井市大手3丁目2-18 農業会館東館3階

TEL (0776)27-8223

FAX (0776)27-1215

Eメール:f-saisei@iris.ocn.ne.jp

HP:<http://www.f-saisei.jp/>